

COMUNA CACICA
 JUDEȚUL SUCEAVA
 COD FISCAL: 4441174
 I : Buget 2024
 II : Estimari 2025
 III : Estimari 2026
 IV : Estimari 2027

BUGETUL GENERAL CENTRALIZAT AL UNITĂȚII ADMINISTRATIV - TERITORIALE,
pe anul: 2024 SI ESTIMARI PENTRU ANII 2025 - 2027


Denumirea indicatorilor	Cod rand	Bugetul local [02]	Bugetul public al instituțiilor publice finanțate din venituri proprii și subvenții din bugetul local [10]	Bugetul instituțiilor publice finanțate integral din venituri proprii [15]	Bugetul împrumuturilor externe și interne [06]+[07]	Bugetul fondurilor externe nerambursabile [08]	Total	Transferuri între bugete** (se scad)	Total buget general
	0	1	2	3	4	5	6=1+2+3+4+5	7	8=6-7
A									
VENITURI TOTAL (rd.02+18+19+20+23)	01								
	I	8.157.550,00	456.670,00	0,00	0,00	0,00	8.614.220,00	0,00	8.614.220,00
	II	7.538.820,00	0,00	0,00	0,00	0,00	7.538.820,00	0,00	7.538.820,00
	III	7.693.770,00	0,00	0,00	0,00	0,00	7.693.770,00	0,00	7.693.770,00
	IV	7.827.370,00	0,00	0,00	0,00	0,00	7.827.370,00	0,00	7.827.370,00
Venituri curente (rd.03+17)	02								
	I	7.663.870,00	456.670,00	0,00	0,00	0,00	8.120.540,00	0,00	8.120.540,00
	II	7.031.440,00	0,00	0,00	0,00	0,00	7.031.440,00	0,00	7.031.440,00
	III	7.176.070,00	0,00	0,00	0,00	0,00	7.176.070,00	0,00	7.176.070,00
	IV	7.300.140,00	0,00	0,00	0,00	0,00	7.300.140,00	0,00	7.300.140,00
Venituri fiscale (rd.04+06+09+10+11+16)	03								
	I	6.862.960,00	0,00	0,00	0,00	0,00	6.862.960,00	0,00	6.862.960,00
	II	6.438.130,00	0,00	0,00	0,00	0,00	6.438.130,00	0,00	6.438.130,00
	III	6.565.630,00	0,00	0,00	0,00	0,00	6.565.630,00	0,00	6.565.630,00
	IV	6.673.890,00	0,00	0,00	0,00	0,00	6.673.890,00	0,00	6.673.890,00
Impozit pe venit, profit și castiguri din capital de la persoane juridice, din care:	04								
	I	0,00	0,00	0,00	0,00	0,00	0,00	0,00	0,00
	II	0,00	0,00	0,00	0,00	0,00	0,00	0,00	0,00
	III	0,00	0,00	0,00	0,00	0,00	0,00	0,00	0,00
	IV	0,00	0,00	0,00	0,00	0,00	0,00	0,00	0,00
Impozit pe profit	05								
	I	0,00	0,00	0,00	0,00	0,00	0,00	0,00	0,00
	II	0,00	0,00	0,00	0,00	0,00	0,00	0,00	0,00
	III	0,00	0,00	0,00	0,00	0,00	0,00	0,00	0,00
	IV	0,00	0,00	0,00	0,00	0,00	0,00	0,00	0,00
Impozit pe venit, profit și castiguri din capital de la persoane fizice (rd.07+ rd.08), din care:	06								
	I	1.812.000,00	0,00	0,00	0,00	0,00	1.812.000,00	0,00	1.812.000,00



Handwritten signature and official stamp of the Municipality of Cacica.


Acușca nr. 1/9 HCC /30.01.2024

Denumirea indicatorilor	Cod rand	Bugetul local [02]	Bugetul instituțiilor publice finanțate din venituri proprii și subvenții din bugetul local [10]	Bugetul instituțiilor publice finanțate integral din venituri proprii [15]	Bugetul împrumuturilor externe și interne [06]+[07]	Bugetul fondurilor externe nerambursabile [08]	Total	Transferuri între bugete** (se scad)	Total buget general
	0	1	2	3	4	5	6=1+2+3+4+5	7	8=6-7
A									
	II	2.088.000,00	0,00	0,00	0,00	0,00	2.088.000,00	0,00	2.088.000,00
	III	2.188.000,00	0,00	0,00	0,00	0,00	2.188.000,00	0,00	2.188.000,00
	IV	2.272.000,00	0,00	0,00	0,00	0,00	2.272.000,00	0,00	2.272.000,00
Impozitul pe veniturile din transferul proprietăților imobiliare din patrimoniul personal *	07								
	I	0,00	0,00	0,00	0,00	0,00	0,00	0,00	0,00
	II	0,00	0,00	0,00	0,00	0,00	0,00	0,00	0,00
	III	0,00	0,00	0,00	0,00	0,00	0,00	0,00	0,00
	IV	0,00	0,00	0,00	0,00	0,00	0,00	0,00	0,00
Cote și sume defalcate din impozitul pe venit	08								
	I	1.812.000,00	0,00	0,00	0,00	0,00	1.812.000,00	0,00	1.812.000,00
	II	2.088.000,00	0,00	0,00	0,00	0,00	2.088.000,00	0,00	2.088.000,00
	III	2.188.000,00	0,00	0,00	0,00	0,00	2.188.000,00	0,00	2.188.000,00
	IV	2.272.000,00	0,00	0,00	0,00	0,00	2.272.000,00	0,00	2.272.000,00
Alte impozite pe venit, profit și castiguri din capital	09								
	I	0,00	0,00	0,00	0,00	0,00	0,00	0,00	0,00
	II	0,00	0,00	0,00	0,00	0,00	0,00	0,00	0,00
	III	0,00	0,00	0,00	0,00	0,00	0,00	0,00	0,00
	IV	0,00	0,00	0,00	0,00	0,00	0,00	0,00	0,00
Impozite și taxe pe proprietate	10								
	I	591.560,00	0,00	0,00	0,00	0,00	591.560,00	0,00	591.560,00
	II	615.230,00	0,00	0,00	0,00	0,00	615.230,00	0,00	615.230,00
	III	633.050,00	0,00	0,00	0,00	0,00	633.050,00	0,00	633.050,00
	IV	649.520,00	0,00	0,00	0,00	0,00	649.520,00	0,00	649.520,00
Impozite și taxe pe bunuri și servicii (rd.12 la rd.15)	11								
	I	4.459.400,00	0,00	0,00	0,00	0,00	4.459.400,00	0,00	4.459.400,00
	II	3.734.900,00	0,00	0,00	0,00	0,00	3.734.900,00	0,00	3.734.900,00
	III	3.744.580,00	0,00	0,00	0,00	0,00	3.744.580,00	0,00	3.744.580,00
	IV	3.752.370,00	0,00	0,00	0,00	0,00	3.752.370,00	0,00	3.752.370,00
Sume defalcate din TVA	12								
	I	4.072.000,00	0,00	0,00	0,00	0,00	4.072.000,00	0,00	4.072.000,00
	II	3.332.000,00	0,00	0,00	0,00	0,00	3.332.000,00	0,00	3.332.000,00
	III	3.330.000,00	0,00	0,00	0,00	0,00	3.330.000,00	0,00	3.330.000,00
	IV	3.327.000,00	0,00	0,00	0,00	0,00	3.327.000,00	0,00	3.327.000,00
Alte impozite și taxe generale pe bunuri și servicii	13								
	I	0,00	0,00	0,00	0,00	0,00	0,00	0,00	0,00
	II	0,00	0,00	0,00	0,00	0,00	0,00	0,00	0,00
	III	0,00	0,00	0,00	0,00	0,00	0,00	0,00	0,00
	IV	0,00	0,00	0,00	0,00	0,00	0,00	0,00	0,00




Denumirea indicatorilor	Cod rand	Bugetul local [0 2]	Bugetul instituțiilor publice finanțate din venituri proprii și subvenții din bugetul local [1 0]	Bugetul instituțiilor publice finanțate integral din venituri proprii [15]	Bugetul împrumuturilor externe și interne [06]+[07 1]	Bugetul fondurilor externe nerambursabile [08]	Total	Transferuri între bugete** (se scad)	Total buget general
A	0	1	2	3	4	5	6=1+2+3+4+5	7	8=6-7
Taxe pe utilizarea bunurilor, autorizarea utilizării bunurilor sau pe desfasurarea de activitati	15								
	I	387.400,00	0,00	0,00	0,00	0,00	387.400,00	0,00	387.400,00
	II	402.900,00	0,00	0,00	0,00	0,00	402.900,00	0,00	402.900,00
	III	414.580,00	0,00	0,00	0,00	0,00	414.580,00	0,00	414.580,00
	IV	425.370,00	0,00	0,00	0,00	0,00	425.370,00	0,00	425.370,00
Alte impozite și taxe fiscale	16								
	I	0,00	0,00	0,00	0,00	0,00	0,00	0,00	0,00
	II	0,00	0,00	0,00	0,00	0,00	0,00	0,00	0,00
	III	0,00	0,00	0,00	0,00	0,00	0,00	0,00	0,00
	IV	0,00	0,00	0,00	0,00	0,00	0,00	0,00	0,00
Venituri nefiscale	17								
	I	800.910,00	456.670,00	0,00	0,00	0,00	1.257.580,00	0,00	1.257.580,00
	II	593.310,00	0,00	0,00	0,00	0,00	593.310,00	0,00	593.310,00
	III	610.440,00	0,00	0,00	0,00	0,00	610.440,00	0,00	610.440,00
	IV	626.250,00	0,00	0,00	0,00	0,00	626.250,00	0,00	626.250,00
Venituri din capital	18								
	I	0,00	0,00	0,00	0,00	0,00	0,00	0,00	0,00
	II	0,00	0,00	0,00	0,00	0,00	0,00	0,00	0,00
	III	0,00	0,00	0,00	0,00	0,00	0,00	0,00	0,00
	IV	0,00	0,00	0,00	0,00	0,00	0,00	0,00	0,00
Operatiuni financiare	19								
	I	0,00	0,00	0,00	0,00	0,00	0,00	0,00	0,00
	II	0,00	0,00	0,00	0,00	0,00	0,00	0,00	0,00
	III	0,00	0,00	0,00	0,00	0,00	0,00	0,00	0,00
	IV	0,00	0,00	0,00	0,00	0,00	0,00	0,00	0,00
Subventii (rd.21+22)	20								
	I	493.680,00	0,00	0,00	0,00	0,00	493.680,00	0,00	493.680,00
	II	507.380,00	0,00	0,00	0,00	0,00	507.380,00	0,00	507.380,00
	III	517.700,00	0,00	0,00	0,00	0,00	517.700,00	0,00	517.700,00
	IV	527.230,00	0,00	0,00	0,00	0,00	527.230,00	0,00	527.230,00
Subventii de la bugetul de stat	21								
	I	493.680,00	0,00	0,00	0,00	0,00	493.680,00	0,00	493.680,00
	II	507.380,00	0,00	0,00	0,00	0,00	507.380,00	0,00	507.380,00
	III	517.700,00	0,00	0,00	0,00	0,00	517.700,00	0,00	517.700,00

Denumirea indicatorilor	Cod rand	Bugetul local [02]	Bugetul instituțiilor publice finanțate din venituri proprii și subvenții din bugetul local [10]	Bugetul instituțiilor publice finanțate integral din venituri proprii [15]	Bugetul împrumuturilor externe și interne [06]+[07]	Bugetul fondurilor externe nerambursabile [08]	Total	Transferuri (se scad) între bugete**)	Total buget general
	0	1	2	3	4	5	6=1+2+3+4+5	7	8=6-7
A	0								
Subvenții de la alte administrații	22								
	I	0,00	0,00	0,00	0,00	0,00	0,00	0,00	0,00
	II	0,00	0,00	0,00	0,00	0,00	0,00	0,00	0,00
	III	0,00	0,00	0,00	0,00	0,00	0,00	0,00	0,00
	IV	0,00	0,00	0,00	0,00	0,00	0,00	0,00	0,00
Sume primite de la UE în contul plăților efectuate	23								
	I	0,00	0,00	0,00	0,00	0,00	0,00	0,00	0,00
	II	0,00	0,00	0,00	0,00	0,00	0,00	0,00	0,00
	III	0,00	0,00	0,00	0,00	0,00	0,00	0,00	0,00
	IV	0,00	0,00	0,00	0,00	0,00	0,00	0,00	0,00
CHELTUIELI - TOTAL (rd.25+36+37+40+41)	24		585.410,00				10.179.760,00	0,00	10.179.760,00
	I	9.594.350,00		0,00	0,00	0,00	7.538.820,00	0,00	7.538.820,00
	II	7.538.820,00	0,00	0,00	0,00	0,00	7.693.770,00	0,00	7.693.770,00
	III	7.693.770,00	0,00	0,00	0,00	0,00	7.827.370,00	0,00	7.827.370,00
	IV	7.827.370,00	0,00	0,00	0,00	0,00		0,00	
Cheltuieli curente (rd.26 la rd.35)	25		463.300,00				7.583.980,00	0,00	7.583.980,00
	I	7.120.680,00		0,00	0,00	0,00	7.379.470,00	0,00	7.379.470,00
	II	7.379.470,00	0,00	0,00	0,00	0,00	7.529.800,00	0,00	7.529.800,00
	III	7.529.800,00	0,00	0,00	0,00	0,00	7.659.140,00	0,00	7.659.140,00
	IV	7.659.140,00	0,00	0,00	0,00	0,00		0,00	
Cheltuieli de personal	26						3.642.900,00	0,00	3.642.900,00
	I	3.642.900,00	0,00	0,00	0,00	0,00	3.642.580,00	0,00	3.642.580,00
	II	3.642.580,00	0,00	0,00	0,00	0,00	3.642.580,00	0,00	3.642.580,00
	III	3.642.580,00	0,00	0,00	0,00	0,00		0,00	
	IV	3.642.580,00	0,00	0,00	0,00	0,00		0,00	
Bunuri și servicii	27		463.300,00				2.443.240,00	0,00	2.443.240,00
	I	1.979.940,00		0,00	0,00	0,00	2.235.140,00	0,00	2.235.140,00
	II	2.235.140,00	0,00	0,00	0,00	0,00	2.342.320,00	0,00	2.342.320,00
	III	2.342.320,00	0,00	0,00	0,00	0,00		0,00	
	IV	2.432.760,00	0,00	0,00	0,00	0,00		0,00	
Dobanzi	28						98.120,00	0,00	98.120,00
	I	98.120,00	0,00	0,00	0,00	0,00	102.040,00	0,00	102.040,00
	II	102.040,00	0,00	0,00	0,00	0,00	105.000,00	0,00	105.000,00
	III	105.000,00	0,00	0,00	0,00	0,00	107.730,00	0,00	107.730,00
	IV	107.730,00	0,00	0,00	0,00	0,00		0,00	
Subvenții	29						0,00	0,00	0,00
	I	0,00	0,00	0,00	0,00	0,00	0,00	0,00	0,00
	II	0,00	0,00	0,00	0,00	0,00	0,00	0,00	0,00
	III	0,00	0,00	0,00	0,00	0,00	0,00	0,00	0,00



Denumirea indicatorilor	Cod rand	Bugetul local [02]	Bugetul instituțiilor publice finanțate din venituri proprii și subvenții din bugetul local [10]	Bugetul instituțiilor publice finanțate integral din venituri proprii [15]	Bugetul împrumuturilor externe și interne [06]+[07]	Bugetul fondurilor externe nerambursabile [08]	Total	Transferuri între bugete** (se scad)	Total buget general
	0	1	2	3	4	5	6=1+2+3+4+5	7	8=6-7
A									
Fonduri de rezerva	30								
I		0,00	0,00	0,00		0,00	0,00	0,00	0,00
II		0,00	0,00	0,00		0,00	0,00	0,00	0,00
III		0,00	0,00	0,00		0,00	0,00	0,00	0,00
IV		0,00	0,00	0,00		0,00	0,00	0,00	0,00
Transferuri între unități ale administrației publice	31								
I		0,00	0,00	0,00		0,00	0,00	0,00	0,00
II		0,00	0,00	0,00		0,00	0,00	0,00	0,00
III		0,00	0,00	0,00		0,00	0,00	0,00	0,00
IV		0,00	0,00	0,00		0,00	0,00	0,00	0,00
Alte transferuri	32								
I		53.000,00	0,00	0,00		0,00	53.000,00	0,00	53.000,00
II		0,00	0,00	0,00		0,00	0,00	0,00	0,00
III		0,00	0,00	0,00		0,00	0,00	0,00	0,00
IV		0,00	0,00	0,00		0,00	0,00	0,00	0,00
Proiecte cu finanțare din Fonduri externe nerambursabile postaderare	33								
I		0,00	0,00	0,00		0,00	0,00	0,00	0,00
II		0,00	0,00	0,00		0,00	0,00	0,00	0,00
III		0,00	0,00	0,00		0,00	0,00	0,00	0,00
IV		0,00	0,00	0,00		0,00	0,00	0,00	0,00
Asistența socială	34								
I		1.277.720,00	0,00	0,00		0,00	1.277.720,00	0,00	1.277.720,00
II		1.327.950,00	0,00	0,00		0,00	1.327.950,00	0,00	1.327.950,00
III		1.366.060,00	0,00	0,00		0,00	1.366.060,00	0,00	1.366.060,00
IV		1.400.310,00	0,00	0,00		0,00	1.400.310,00	0,00	1.400.310,00
Alte cheltuieli	35								
I		69.000,00	0,00	0,00		0,00	69.000,00	0,00	69.000,00
II		71.760,00	0,00	0,00		0,00	71.760,00	0,00	71.760,00
III		73.840,00	0,00	0,00		0,00	73.840,00	0,00	73.840,00
IV		75.760,00	0,00	0,00		0,00	75.760,00	0,00	75.760,00
Cheltuieli de capital	36								
I		2.320.450,00	122.110,00	0,00		0,00	2.442.560,00	0,00	2.442.560,00
II		0,00	0,00	0,00		0,00	0,00	0,00	0,00
III		0,00	0,00	0,00		0,00	0,00	0,00	0,00
IV		0,00	0,00	0,00		0,00	0,00	0,00	0,00
Operațiuni financiare (rd.38-39)	37								
I		153.220,00	0,00	0,00		0,00	153.220,00	0,00	153.220,00
II		159.350,00	0,00	0,00		0,00	159.350,00	0,00	159.350,00





Denumirea indicatorilor	Cod rand	Bugetul local [02]	Bugetul instituțiilor publice finanțate din venituri proprii și subvenții din bugetul local [10]	Bugetul instituțiilor publice finanțate integral din venituri proprii [15]	Bugetul împrumuturilor externe și interne [06]+[07]	Bugetul fondurilor externe nerambursabile [08]	Total	Transferuri între bugete(*) (se scad)	Total buget general
	0	1	2	3	4	5	6=1+2+3+4+5	7	8=6-7
A		168.230,00	0,00	0,00	0,00	0,00	168.230,00	0,00	168.230,00
Imprumuturi acordate	38								
I		0,00	0,00	0,00	0,00	0,00	0,00	0,00	0,00
II		0,00	0,00	0,00	0,00	0,00	0,00	0,00	0,00
III		0,00	0,00	0,00	0,00	0,00	0,00	0,00	0,00
IV		0,00	0,00	0,00	0,00	0,00	0,00	0,00	0,00
Rambursari de credite externe si interne	39								
I		153.220,00	0,00	0,00	0,00	0,00	153.220,00	0,00	153.220,00
II		159.350,00	0,00	0,00	0,00	0,00	159.350,00	0,00	159.350,00
III		163.970,00	0,00	0,00	0,00	0,00	163.970,00	0,00	163.970,00
IV		168.230,00	0,00	0,00	0,00	0,00	168.230,00	0,00	168.230,00
Plati efectuate în anii precedenti si recuperate în anul curent	40								
I		0,00	0,00	0,00	0,00	0,00	0,00	0,00	0,00
II		0,00	0,00	0,00	0,00	0,00	0,00	0,00	0,00
III		0,00	0,00	0,00	0,00	0,00	0,00	0,00	0,00
IV		0,00	0,00	0,00	0,00	0,00	0,00	0,00	0,00
Rezerve	41								
I		0,00	0,00	0,00	0,00	0,00	0,00	0,00	0,00
II		0,00	0,00	0,00	0,00	0,00	0,00	0,00	0,00
III		0,00	0,00	0,00	0,00	0,00	0,00	0,00	0,00
IV		0,00	0,00	0,00	0,00	0,00	0,00	0,00	0,00
EXCEDENT(+)/DEFICIT(-) (rd.01-rd.24)	42								
I		-1.436.800,00	-128.740,00	0,00	0,00	0,00	-1.565.540,00	0,00	-1.565.540,00
II		0,00	0,00	0,00	0,00	0,00	0,00	0,00	0,00
III		0,00	0,00	0,00	0,00	0,00	0,00	0,00	0,00
IV		0,00	0,00	0,00	0,00	0,00	0,00	0,00	0,00


ORDONATOR PRINCIPAL DE CREDITE,

ROMANIA

JUDEȚUL SUCEAVA
CONSILIUL LOCAL



BUGETUL LOCAL pe anul 2024
- initial -




Lei

Nr. Crt	Denumirea indicatorilor	Cod indicator	BUGET 2024							Estimari		
			PREVEDERI ANUALE		PREVEDERI TRIMESTRIALE					2025	2026	2027
			TOTAL	din care cred. bug. destinate stingerii plajilor restante	Trim I	Trim II	Trim III	Trim IV				
1	TOTAL VENITURI (cod 00.02+00.15+00.16+00.17+45.02+46.02+48.02)	00.01	8.157.550	0	2.185.960	1.955.570	1.961.910	2.054.110	7.538.820	7.693.770	7.827.370	
2	VENITURI PROPRII (cod 00.02-1.102-3.7.02+00.15)	49.90	3.591.870	0	951.960	870.410	909.750	859.750	3.699.440	3.846.070	3.973.140	
3	I. VENITURI CURENTE (cod 00.03+00.12)	00.02	7.663.870	0	1.974.960	1.918.410	1.924.750	1.845.750	7.031.440	7.176.070	7.300.140	
4	A. VENITURI FISCALE (cod 00.04+00.09+00.10+00.11)	00.03	6.862.960	0	1.720.740	1.745.740	1.712.740	1.683.740	6.438.130	6.565.630	6.673.890	
5	A1. IMPOZIT PE VENIT, PROFIT SI CASTIGURI DIN CAPITAL (cod 00.05+00.06+00.07)	00.04	1.812.000	0	453.000	453.000	453.000	453.000	2.088.000	2.188.000	2.272.000	
9	A1.2. IMPOZIT PE VENIT, PROFIT, SI CASTIGURI DIN CAPITAL DE LA PERSOANE FIZICE (cod 03.02+04.02)	00.06	1.812.000	0	453.000	453.000	453.000	453.000	2.088.000	2.188.000	2.272.000	
13	Cote si sume defalcate din impozitul pe venit (cod 04.02.01+04.02.04+04.02.05+04.02.06)	04.02	1.812.000	0	453.000	453.000	453.000	453.000	2.088.000	2.188.000	2.272.000	
14	Cote defalcate din impozitul pe venit	04.02.01	1.065.000	0	266.250	266.250	266.250	266.250	1.340.000	1.402.000	1.459.000	
15	Sume alocate din cotele defalcate din impozitul pe venit pentru echilibrarea bugetelor locale	04.02.04	509.000	0	127.250	127.250	127.250	127.250	497.000	519.000	539.000	
16	Sume repartizate din Fondul la dispozitia Consiliului Judetean	04.02.05	238.000	0	59.500	59.500	59.500	59.500	251.000	267.000	274.000	
21	A3. IMPOZITE SI TAXE PE PROPRIETATE (cod 07.02)	00.09	591.560	0	147.890	147.890	147.890	147.890	615.230	633.050	649.520	
22	Impozite si taxe pe proprietate (cod 07.02.01+07.02.02+07.02.03+07.02.50)	07.02	591.560	0	147.890	147.890	147.890	147.890	615.230	633.050	649.520	
23	Impozit si taxa pe cladiri (cod 07.02.01.01+07.02.01.02)	07.02.01	398.920	0	99.730	99.730	99.730	99.730	414.880	426.900	438.010	
24	Impozit si taxa pe cladiri de la persoane fizice *)	07.02.01.01	93.000	0	23.250	23.250	23.250	23.250				
25	Impozit si taxa pe cladiri de la persoane juridice	07.02.01.02	305.920	0	76.480	76.480	76.480	76.480				
26	Impozit si taxa pe teren (cod 07.02.02.01+07.02.02.02+07.02.02.03)	07.02.02	184.640	0	46.160	46.160	46.160	46.160	192.030	197.590	202.730	


Nr. Crt.	Denumirea indicatorilor	Cod indicator	Buget 2024										Estimari			
			PREVEDERI ANUALE		PREVEDERI TRIMESTRIALE						2025	2026	2027			
			TOTAL	din care cred. bug. destinate stingerii plăților restante	Trim I	Trim II	Trim III	Trim IV								
27	Impozitul si taxa pe teren de la persoane fizice *)	07.02.02.01	104.520	0	26.130	26.130	26.130	26.130	26.130	26.130						
28	Impozitul si taxa pe teren de la persoane juridice *)	07.02.02.02	14.400	0	3.600	3.600	3.600	3.600	3.600	3.600						
29	Impozitul pe terenul din extravilan *)	07.02.02.03	65.720	0	16.430	16.430	16.430	16.430	16.430	16.430						
30	Taxe judiciare de timbru si alte taxe de timbru	07.02.03	8.000	0	2.000	2.000	2.000	2.000	2.000	2.000	8.320	8.560	8.780			
32	A4. IMPOZITE SI TAXE PE BUNURI SI SERVICII (cod 11.02+12.02+15.02+16.02)	00.10	4.459.400	0	1.119.850	1.144.850	1.111.850	1.111.850	1.082.850	1.082.850	3.734.900	3.744.580	3.752.370			
33	Sume defalcate din TVA (cod 11.02.01+11.02)	11.02	4.072.000	0	1.023.000	1.048.000	1.015.000	1.015.000	986.000	986.000	3.332.000	3.330.000	3.327.000			
35	Sume defalcate din taxa pe valoarea adaugata pentru finantarea cheltuielilor descentralizate la nivelul comunelor, oraselor, municipiilor, sectoarelor si Municipiului Bucuresti	11.02.02	1.861.000	0	493.000	488.000	455.000	455.000		425.000	1.862.000	1.863.000	1.863.000			
38	Sume defalcate din taxa pe valoarea adaugata pentru echilibrarea bugetelor locale	11.02.06	2.211.000	0	530.000	560.000	560.000	560.000	561.000	561.000	1.470.000	1.467.000	1.464.000			
47	Taxe pe utilizarea bunurilor, autorizarea utilizarii bunurilor sau pe desfasurarea de activitati (cod 16.02.02+16.02.03+16.02.50)	16.02	387.400	0	96.850	96.850	96.850	96.850	96.850	96.850	402.900	414.580	425.370			
48	Impozit pe mijloacele de transport (cod 16.02.02.01+16.02.02.02)	16.02.02	349.200	0	87.300	87.300	87.300	87.300	87.300	87.300	363.170	373.700	383.420			
49	Taxa asupra mijloacelor de transport detinute de persoane fizice *)	16.02.02.01	269.200	0	67.300	67.300	67.300	67.300	67.300	67.300						
50	Taxa asupra mijloacelor de transport detinute de persoane juridice *)	16.02.02.02	80.000	0	20.000	20.000	20.000	20.000	20.000	20.000						
51	Taxe si tarife pentru eliberarea de licente si autorizatii de functionare	16.02.03	36.800	0	9.200	9.200	9.200	9.200	9.200	9.200	38.270	39.380	40.410			
52	Alte taxe pe utilizarea bunurilor, autorizarea utilizarii bunurilor sau pe desfasurare de activitati	16.02.50	1.400	0	350	350	350	350	350	350	1.460	1.500	1.540			
56	C. VENITURI NEFISCALE (cod 00.13+00.14)	00.12	800.910	0	254.220	172.670	212.010	212.010	162.010	162.010	593.310	610.440	626.250			
57	C1. VENITURI DIN PROPRIETATE (cod 30.02+31.02)	00.13	320.080	0	132.020	53.020	92.020	92.020	93.680	93.680	96.400	96.400	98.910			
58	Venituri din proprietate (cod 30.02.01+30.02.05)	30.02	320.080	0	132.020	53.020	92.020	92.020	93.680	93.680	96.400	96.400	98.910			
61	Venituri din concesiuni si inchirieri	30.02.05	90.080	0	22.520	22.520	22.520	22.520	22.520	22.520	93.680	96.400	98.910			

Nr. Crt.	Denumirea indicatorilor	Cod indicator	Buclet 2024				Estimari			
			PREVEDERI ANUALE		PREVEDERI TRIMESTRIALE			2025	2026	2027
			TOTAL	din care cred. bug. destinate stingerii plăților restante	Trim I	Trim II	Trim III			
64	Alte venituri din concesiuni și închirieri de către institutiile publice	30.02.05.30	90.080	0	22.520	22.520	22.520	93.680	96.400	98.910
68	Alte venituri din proprietate	30.02.50	230.000	0	109.500	30.500	69.500	0	0	0
71	C2. VANZARI DE BUNURI SI SERVICII (cod 33.02+34.02+35.02+36.02+37.02)	00.14	480.830	0	122.200	119.650	119.990	499.630	514.040	527.340
72	Venituri din prestari de servicii si alte activitati (cod 33.02.08+33.02.10+33.02.12+33.02.24+33.02.27+33.02.28+33.02.50)	33.02	74.560	0	18.640	18.640	18.640	77.540	79.790	81.870
82	Alte venituri din prestari de servicii si alte activitati	33.02.50	74.560	0	18.640	18.640	18.640	77.540	79.790	81.870
86	Amenzi, penalitati si confiscari (cod 35.02.01 la 35.02.03+35.02.50)	35.02	93.000	0	23.250	23.250	23.250	96.720	99.520	102.110
87	Venituri din amenzi si alte sanctiuni aplicate potrivit dispozitiilor legale	35.02.01	93.000	0	23.250	23.250	23.250	96.720	99.520	102.110
88	Venituri din amenzi și alte sancțiuni aplicate de către alte instituții de specialitate	35.02.01.02	93.000	0	23.250	23.250	23.250	96.720	99.520	102.110
93	Diverse venituri (cod 36.02.04+36.02.05 +36.02.06+36.02.07+36.02.11+36.02.50)	36.02	313.270	0	80.310	77.760	78.100	325.370	334.730	343.360
108	Alte venituri	36.02.50	313.270	0	80.310	77.760	78.100	325.370	334.730	343.360
111	Vărsăminte din secțiunea de funcționare pentru finanțarea secțiunii de dezvoltare a bugetului local (cu semnul minus)	37.02.03	-936.650	0	-220.640	-299.060	-165.190	0	0	0
112	Vărsăminte din secțiunea de funcționare	37.02.04	936.650	0	220.640	299.060	165.190	0	0	0
138	IV. SUBVENTII (cod 00.18)	00.17	493.680	0	211.000	37.160	37.160	507.380	517.700	527.230
139	SUBVENTII DE LA ALTE NIVELE ALE ADMINISTRATIEI PUBLICE (cod 42.02+43.02)	00.18	493.680	0	211.000	37.160	37.160	507.380	517.700	527.230
140	Subvenții de la bugetul de stat (cod 42.02.01+42.02.05+ 42.02.10+42.02.12 la 42.02.22+42.02.28+ 42.02.29+42.02.32 la 42.02.36+42.02.40 la 42.02.42+ 42.02.44 la 42.02.46+42.02.51+42.02.52+ 42.02.54 +42.02.55+ 42.02.62+42.02.63+42.02.64+ 42.02.65+42.02.66+42.02.67+42.02.69+42.02.73+42.02.79+42.02.80+42.02.81+42.02.82+42.02.84)	42.02	493.680	0	211.000	37.160	37.160	507.380	517.700	527.230




Nr. Crt.	Denumirea indicatorilor	Cod indicator	Buget 2024				Estimari					
			PREVEDERI ANUALE		PREVEDERI TRIMESTRIALE							
			TOTAL	din care cred. bug. destinate stingerii plășilor restante	Trim I	Trim II	Trim III	Trim IV	2025	2026	2027	
177	Subvenții pentru acordarea ajutorului pentru încălzirea locuinței și a suplimentului de energie alocate pentru consumul de combustibili solizi și/sau petrolieri	42.02.34	342.400	0	171.200	0	0	0	171.200	356.100	366.420	375.950
182	Subvenții din bugetul de stat pentru finanțarea sanatații	42.02.41	151.280	0	39.800	37.160	37.160	37.160	37.160	151.280	151.280	151.280
383	TOTAL CHELTUIELI (cod 50.02+59.02+64.02+69.02+79.02)	49.02	9.594.350	0	3.622.760	1.955.570	1.961.910	1.961.910	2.054.110	7.538.820	7.693.770	7.827.370
384	CHELTUIELI CURENTE (cod 10+20+30+40+50+51+55+56+57+59)	01	7.120.680	0	1.895.710	1.668.510	1.737.110	1.737.110	1.819.350	7.379.470	7.529.800	7.659.140
385	TITLUL I CHELTUIELI DE PERSONAL (10 cod 10.01 la 10.03)	10	3.642.900	0	918.470	908.250	907.590	907.590	908.590	3.642.580	3.642.580	3.642.580
386	Cheltuieli salariale in bani	10.01	3.523.590	0	863.900	886.670	886.010	886.010	887.010			
387	Salarii de baza	10.01.01	3.198.650	0	783.640	805.110	804.950	804.950	804.950			
388	Indemnizații plătite unor persoane din afara unitatii	10.01.12	191.870	0	45.920	48.650	48.650	48.650	48.650			
389	Alocatii pentru transportul la si de la locul de munca	10.01.15	42.000	0	12.000	10.000	9.500	9.500	10.500			
390	Indemnizații de hrană	10.01.17	91.070	0	22.340	22.910	22.910	22.910	22.910			
391	Cheltuieli salariale in natura (cod 10.02.01 la 10.02.06+10.02.30)	10.02	34.400	0	34.400	0	0	0	0			
392	Vouchere de vacanță	10.02.06	34.400	0	34.400	0	0	0	0			
393	Contribuții (cod 10.03.01 la 10.03.06)	10.03	84.910	0	20.170	21.580	21.580	21.580	21.580			
394	Contribuția asiguratorie pentru munca	10.03.07	84.910	0	20.170	21.580	21.580	21.580	21.580			
395	TITLUL II BUNURI SI SERVICII (cod 20.01 la 20.06+20.09 la 20.16+20.18 la 20.27+20.30)	20	1.979.940	0	492.360	490.360	513.560	513.560	483.660	2.235.140	2.342.320	2.432.760
396	Bunuri si servicii	20.01	1.196.500	0	310.120	291.960	302.460	302.460	291.960			
397	Furnituri de birou	20.01.01	19.920	0	4.980	4.980	4.980	4.980	4.980			
398	Materiale pentru curatenie	20.01.02	1.600	0	400	400	400	400	400			
399	Încalzit, iluminat și forță motrică	20.01.03	407.530	0	105.280	100.750	100.750	100.750	100.750			
400	Apa, canal și salubritate	20.01.04	4.000	0	1.000	1.000	1.000	1.000	1.000			
401	Carburanți și lubrifianti	20.01.05	112.520	0	33.130	23.130	33.130	33.130	33.130			
402	Piese de schimb	20.01.06	16.800	0	4.200	4.200	4.200	4.200	4.200			
403	Posta, telecomunicații, radio, tv, internet	20.01.08	53.050	0	14.050	13.000	13.000	13.000	13.000			
404	Materiale și prestan de servicii cu caracter funcțional	20.01.09	432.220	0	109.220	107.500	108.000	108.000	107.500			
405	Alte bunuri și servicii pentru întreținere și funcționare	20.01.30	148.860	0	37.860	37.000	37.000	37.000	37.000			
406	Reparații curente	20.02	284.140	0	72.340	77.000	67.000	67.000	67.000			

Nr. Crt.	Denumirea indicatorilor	Cod indicator	PREVEDERI ANUALE		PREVEDERI TRIMESTRIALE				Estimari			
			TOTAL	din care cred. bug. destinate stingerii plășilor restante	Trim I	Trim II	Trim III	Trim IV	2025	2026	2027	
			Buzet 2024									
407	Bunuri de natura obiectelor de inventar (c od 20.05.01+20.05.03+20.05.30)	20.05	30.000	0	4.500	4.500	15.500	5.500				
408	Alte obiecte de inventar	20.05.30	30.000	0	4.500	4.500	15.500	5.500				
409	Deplasări, detașări, transferări (cod 20.06.01+20.06.02)	20.06	7.000	0	1.000	2.000	1.500	2.500				
410	Deplasări interne, detașări, transferări	20.06.01	7.000	0	1.000	2.000	1.500	2.500				
411	Carti, publicatii si materiale documentare	20.11	4.000	0	1.000	1.000	1.000	1.000				
412	Pregatire profesionala	20.13	4.400	0	1.600	600	1.600	600				
413	Alte cheltuieli (cod 20.30.01 la 20.30.04+20.30.06+20.30.07+20.30.09+20.30.30)	20.30	453.900	0	101.800	113.300	124.500	114.300				
414	Reclama si publicitate	20.30.01	6.000	0	1.500	1.500	1.500	1.500				
415	Prime de asigurare non-viata	20.30.03	22.900	0	5.300	5.300	6.500	5.800				
416	Alte cheltuieli cu bunuri si servicii	20.30.30	425.000	0	95.000	106.500	116.500	107.000				
417	TITLUL III DOBANZI (cod 30.01 la 30.03)	30	98.120	0	49.060	0	49.060	0		102.040	105.000	107.730
418	Dobanzi aferente datoriei publice externe (cod 30.02.01 la 30.02.03+30.02.05)	30.02	98.120	0	49.060	0	49.060	0				
419	Dobanzi aferente datoriei publice externe locale	30.02.05	98.120	0	49.060	0	49.060	0				
420	TITLUL VII ALTE TRANSFERURI (cod 55.01+55.02)	55	53.000	0	7.000	12.000	17.000	17.000		0	0	0
421	A. Transferuri interne (cod 55.01.01 la 55.01.03+55.01.05 la 55.01.10+55.01.12 la 55.01.20+55.01.26+55.01.28+55.01.29+55.01.41+55.01.42+55.01.46+55.01.46 la 55.01.55+55.01.57+55.01.58+55.01.59+55.01.62+55.01.63+55.01.64+55.01.65+55.01.66+55.01.67+55.01.68+55.01.69+55.01.70+55.01.71+55.01.72)	55.01	53.000	0	7.000	12.000	17.000	17.000				
422	Transferuri din bugetul local catre asociatiile de dezvoltare intercomunitara	55.01.42	53.000	0	7.000	12.000	17.000	17.000				
423	TITLUL IX ASISTENTA SOCIALA (cod 57.01+57.02+57.04)	57	1.277.720	0	409.070	238.150	230.150	400.350		1.327.950	1.366.060	1.400.310
424	Ajutoare sociale (cod 57.02.01 la 57.02.05)	57.02	1.277.720	0	409.070	238.150	230.150	400.350				
425	Ajutoare sociale in numerar	57.02.01	1.247.720	0	402.070	230.150	222.150	393.350				
426	Tichete de creșă și tichete sociale pentru grădiniță	57.02.03	30.000	0	7.000	8.000	8.000	7.000				
427	TITLUL XI ALTE CHELTUIELI (cod 59.01+59.02+59.11+59.12+59.15+59.17+59.22+59.25+59.30+59.35+59.38+59.40+59.41+59.42)	59	69.000	0	19.750	19.750	19.750	9.750		73.940	73.940	75.760
428	Asociatii si fundatii	59.11	39.000	0	9.750	9.750	9.750	9.750				




Nr. Crt.	Denumirea indicatorilor	Cod indicator	Buget 2024										Estimari				
			PREVEDERI ANUALE		PREVEDERI TRIMESTRIALE					2025	2026	2027					
			TOTAL	din care cred. bug. destinate stingerii plăților restante	Trim I	Trim II	Trim III	Trim IV									
429	Sustinerea cultelor	59.12	30.000	0	10.000	10.000	10.000	0									
430	CHELTUIELI DE CAPITAL (cod 71+72)	70	2.320.450	0	1.650.440	287.060	287.060	148.190	234.760	0	0	0	0	0	0	0	0
431	TITLUL XV ACTIVE NEFINANCIARE (cod 71.01 la 71.03)	71	2.320.450	0	1.650.440	287.060	287.060	148.190	234.760	0	0	0	0	0	0	0	0
432	Active fixe	71.01	2.320.450	0	1.650.440	287.060	287.060	148.190	234.760								
433	Construcții	71.01.01	2.040.450	0	1.515.440	232.060	232.060	103.190	189.760								
434	Masini, echipamente si mijloace de transport	71.01.02	200.000	0	65.000	45.000	45.000	45.000	45.000								
435	Alte active fixe	71.01.30	80.000	0	70.000	10.000	10.000	0	0								
436	OPERATIUNI FINANCIARE (cod 80+81)	79	153.220	0	76.610	0	0	76.610	0	159.350	163.970	163.970	168.230	168.230	168.230	168.230	168.230
437	TITLUL XIX RAMBURSARI DE CREDITE (cod 81.01+81.02)	81	153.220	0	76.610	0	0	76.610	0	159.350	163.970	163.970	168.230	168.230	168.230	168.230	168.230
438	Rambursari de credite externe	81.01	153.220	0	76.610	0	0	76.610	0								
439	Rambursari de crediteafereente datoriei publice externe locale	81.01.05	153.220	0	76.610	0	0	76.610	0								
443	Partea I-a SERVICII PUBLICE GENERALE (cod 51.02+54.02+55.02+56.02)	50.02	2.291.780	0	603.760	543.820	543.820	592.380	551.820	2.277.370	2.289.130	2.289.130	2.299.990	2.299.990	2.299.990	2.299.990	2.299.990
444	Autoritati publice si actiuni externe (cod 51.02.01)	51.02	2.193.660	0	554.700	543.820	543.820	543.320	551.820	2.175.330	2.184.130	2.184.130	2.192.260	2.192.260	2.192.260	2.192.260	2.192.260
445	CHELTUIELI CURENTE (cod 10+20+30+40+50+51+55+56+57+59)	101	2.163.660	0	547.200	536.320	536.320	535.820	544.320	2.175.330	2.184.130	2.184.130	2.192.260	2.192.260	2.192.260	2.192.260	2.192.260
446	TITLUL I CHELTUIELI DE PERSONAL (cod 10.01 la 10.03)	10	1.871.940	0	470.520	467.140	467.140	467.140	467.140	1.871.940	1.871.940	1.871.940	1.871.940	1.871.940	1.871.940	1.871.940	1.871.940
447	Cheltuieli salariale in bani	10.01	1.806.580	0	440.530	455.350	455.350	455.350	455.350								
448	Salarii de baza	10.01.01	1.553.300	0	379.700	391.200	391.200	391.200	391.200								
449	Indemnizatii platite unor persoane din afara unitatii	10.01.12	191.870	0	45.920	48.650	48.650	48.650	48.650								
450	Alocatii pentru transportul la si de la locul de munca	10.01.15	12.000	0	3.000	3.000	3.000	3.000	3.000								
451	Indemnizatii de hrană	10.01.17	49.410	0	11.910	12.500	12.500	12.500	12.500								
452	Cheltuieli salariale in natura (cod 10.02.01 la 10.02.06+10.02.30)	10.02	19.200	0	19.200	0	0	0	0								
453	Vouchere de vacanță	10.02.06	19.200	0	19.200	0	0	0	0								
454	Contributii (cod 10.03.01 la 10.03.06)	10.03	46.160	0	10.790	11.790	11.790	11.790	11.790								
455	Contributia asiguratorie pentru munca	10.03.07	46.160	0	10.790	11.790	11.790	11.790	11.790								
456	TITLUL II BUNURI SI SERVICII (cod 20.01 la 20.06+20.09 la 20.16+20.18 la 20.27+20.30)	20	252.720	0	66.930	59.430	58.930	58.930	67.430	262.830	270.450	270.450	277.500	277.500	277.500	277.500	277.500
457	Bunuri si servicii	20.01	179.320	0	44.830	44.830	44.830	44.830	44.830								
458	Furnituri de birou	20.01.01	19.920	0	4.980	4.980	4.980	4.980	4.980								




Nr. Crt.	Denumirea indicatorilor	Cod indicator	Buclet 2024										Estimari		
			PREVEDERI ANUALE		PREVEDERI TRIMESTRIALE					2025	2026	2027			
			TOTAL	din care cred. bug. destinate stingerii plăgilor restante	Trim I	Trim II	Trim III	Trim IV							
459	Materiale pentru curatenie	20.01.02	1.600	0	400	400	400	400	400	400					
460	Incalzit, iluminat si forta motrica	20.01.03	1.000	0	250	250	250	250	250	250					
461	Apa, canal si salubritate	20.01.04	4.000	0	1.000	1.000	1.000	1.000	1.000	1.000					
462	Carburanti si lubrifianti	20.01.05	4.800	0	1.200	1.200	1.200	1.200	1.200	1.200					
463	Piese de schimb	20.01.06	2.000	0	500	500	500	500	500	500					
464	Posta, telecomunicatii, radio, tv, internet	20.01.08	52.000	0	13.000	13.000	13.000	13.000	13.000	13.000					
465	Materiale si prestari de servicii cu caracter functional	20.01.09	60.000	0	15.000	15.000	15.000	15.000	15.000	15.000					
466	Alte bunuri si servicii pentru intretinere si functionare	20.01.30	34.000	0	8.500	8.500	8.500	8.500	8.500	8.500					
467	Reparatii curente	20.02	16.000	0	8.000	0	0	0	0	8.000					
468	Deplasari, detasari, transferari (cod 20.06.01+20.06.02)	20.06	4.000	0	1.000	1.000	1.000	1.000	1.000	1.000					
469	Deplasari interne, detasari, transferari	20.06.01	4.000	0	1.000	1.000	1.000	1.000	1.000	1.000					
470	Pregatire profesionala	20.13	2.400	0	600	600	600	600	600	600					
471	Alte cheltuieli (cod 20.30.01 la 20.30.04+20.30.06+20.30.07+20.30.09+20.30.30)	20.30	51.000	0	12.500	13.000	12.500	12.500	13.000	13.000					
472	Reclama si publicitate	20.30.01	6.000	0	1.500	1.500	1.500	1.500	1.500	1.500					
473	Prime de asigurare non-viata	20.30.03	5.000	0	1.000	1.500	1.000	1.000	1.500	1.500					
474	Alte cheltuieli cu bunuri si servicii	20.30.30	40.000	0	10.000	10.000	10.000	10.000	10.000	10.000					
475	TITLUL XI ALTE CHELTUIELI (cod 59.01+59.02+59.11+59.12+59.15+59.17+59.22+59.25+59.30+59.35+59.38+59.40+59.41+59.42)	59	39.000	0	9.750	9.750	9.750	9.750	9.750	9.750	40.560	41.740	42.820		
476	Asociatii si fundatii	59.11	39.000	0	9.750	9.750	9.750	9.750	9.750	9.750					
477	CHELTUIELI DE CAPITAL (cod 71+72)	70	30.000	0	7.500	7.500	7.500	7.500	7.500	7.500	0	0	0	0	
478	TITLUL XV ACTIVE NEFINANCIARE (cod 71.01 la 71.03)	71	30.000	0	7.500	7.500	7.500	7.500	7.500	7.500	0	0	0	0	
479	Active fixe	71.01	30.000	0	7.500	7.500	7.500	7.500	7.500	7.500					
480	Masini, echipamente si mijloace de transport	71.01.02	30.000	0	7.500	7.500	7.500	7.500	7.500	7.500					
482	Autoritati executive si legislative (cod 51.02.01.03)	51.02.01	2.193.660	0	554.700	543.820	543.320	543.820	543.320	551.820	2.175.330	2.184.130	2.192.260		
483	Autoritati executive	51.02.01.03	2.193.660	0	554.700	543.820	543.320	543.820	543.320	551.820	2.175.330	2.184.130	2.192.260		
493	Tranzactii privind datoria publica si imprumuturi (55.02.01)	55.02	98.120	0	49.060	0	49.060	0	49.060	0	102.040	105.000	107.730		
494	CHELTUIELI CURENTE (cod 10+20+30+40+50+51+55+56+57+59)	01	98.120	0	49.060	0	49.060	0	49.060	0	102.040	105.000	107.730		
495	TITLUL III DOBANZI (cod 30.01 la 30.03)	30	98.120	0	49.060	0	49.060	0	49.060	0	102.040	105.000	107.730		
496	Dobanzi aferente datoriei publice externe (cod 30.02.01 la 30.02.03+30.02.05)	30.02	98.120	0	49.060	0	49.060	0	49.060	0	102.040	105.000	107.730		

Nr. Crt	Denumirea indicatorilor	Cod indicator	Buclet 2024				Estimari							
			PREVEDERI ANUALE		PREVEDERI TRIMESTRIALE									
			TOTAL	din care cred. bug. destinate stingerii plăților restante	Trim I	Trim II	Trim III	Trim IV	2025	2026	2027			
497	Dobanzi aferente datoriei publice externe locale	30.02.05	98.120	0	49.060	0	49.060	0	0					
499	Tranzacții privind datoria publică și împrumuturi	55.02.01	98.120	0	49.060	0	49.060	0	0	102.040	105.000			107.730
511	Partea a I-a APARARE, ORDINE PUBLICA SI SIGURANTA NATIONALA (cod 60.02+61.02)	59.02	282.640	0	72.240	68.300	71.800	70.300		287.160	290.550			293.710
516	Ordine publica si siguranta nationala (c od 61.02.03+61.02.05+61.02.50)	61.02	282.640	0	72.240	68.300	71.800	70.300		287.160	290.550			293.710
517	CHELTUIELI CURENTE (cod 10+20+30+40+50+51+55+56+57+59)	101	282.640	0	72.240	68.300	71.800	70.300		287.160	290.550			293.710
518	TITLUL I CHELTUIELI DE PERSONAL (10 cod 10.01 la 10.03)	110	169.640	0	44.240	41.800	41.800	41.800		169.640	169.640			169.640
519	Cheltuieli salariale in bani	10.01	162.380	0	40.040	40.780	40.780	40.780						
520	Salarii de baza	10.01.01	154.050	0	37.950	38.700	38.700	38.700						
521	Îndemnizații de hrană	10.01.17	8.330	0	2.090	2.080	2.080	2.080						
522	Cheltuieli salariale in natura (cod 10.02.01 la 10.02.06+10.02.30)	10.02	3.200	0	3.200	0	0	0						
523	Vouchere de vacanță	10.02.06	3.200	0	3.200	0	0	0						
524	Contribuții (cod 10.03.01 la 10.03.06)	10.03	4.060	0	1.000	1.020	1.020	1.020						
525	Contribuția asiguratorie pentru munca	10.03.07	4.060	0	1.000	1.020	1.020	1.020						
526	TITLUL II BUNURI SI SERVICII (cod 20.01 la 20.06+20.09 la 20.16+20.18 la 20.27+20.30)	20	113.000	0	28.000	26.500	30.000	28.500		117.520	120.910			124.070
527	Bunuri si servicii	20.01	57.000	0	14.500	14.000	14.500	14.000						
528	Carburanti si lubrifianti	20.01.05	30.000	0	7.500	7.500	7.500	7.500						
529	Piese de schimb	20.01.06	4.000	0	1.000	1.000	1.000	1.000						
530	Materiale si prestari de servicii cu caracter functional	20.01.09	9.000	0	2.500	2.000	2.500	2.000						
531	Alte bunuri si servicii pentru intretinere si functionare	20.01.30	14.000	0	3.500	3.500	3.500	3.500						
532	Reparatii curente	20.02	30.000	0	7.500	7.500	7.500	7.500						
533	Bunuri de natura obiectelor de inventar (c od 20.05.01+20.05.03+20.05.30)	20.05	10.000	0	2.000	2.000	3.000	3.000						
534	Alte obiecte de inventar	20.05.30	10.000	0	2.000	2.000	3.000	3.000						
535	Pregatire profesionala	20.13	2.000	0	1.000	0	1.000	0						
536	Alte cheltuieli (cod 20.30.01 la 20.30.04+20.30.06+20.30.07+20.30.09+20.30.30)	20.30	14.000	0	3.000	3.000	4.000	4.000						
537	Prime de asigurare non-viata	20.30.03	14.000	0	3.000	3.000	4.000	4.000						
541	Protecție civila si protecția contra incendiilor (protecție civila nonmilitara)	61.02.05	282.640	0	72.240	68.300	71.800	70.300		287.160	290.550			293.710




Nr. Crt.	Denumirea indicatorilor	Cod indicator	PREVEDERI ANUALE				PREVEDERI TRIMESTRIALE				Estimari		
			TOTAL	din care cred. bug. destinate stingerii plășilor restante	Trim I	Trim II	Trim III	Trim IV	2025	2026	2027		
544	Partea a III-a CHELTUIELI SOCIAL-CULTURALE (cod 65.02+66.02+67.02+68.02)	64.02	3.738.390	0	1.424.310	778.710	699.180	836.190	2.934.780	2.981.530	3.023.780		
545	Invatamant (cod 65.02.03 la 65.02.05+65.02.07+65.02.11+65.02.50)	65.02	435.000	0	238.000	88.000	55.000	54.000	243.520	250.180	255.420		
546	CHELTUIELI CURENTE (cod 10+20+30+40+50+51+55+56+57+59)	01	235.000	0	63.000	63.000	55.000	54.000	243.520	250.180	255.420		
547	TITLUL I CHELTUIELI DE PERSONAL (cod 10.01 la 10.03)	10	30.000	0	9.000	7.000	6.500	7.500	30.000	30.000	30.000		
548	Cheltuieli salariale in bani	10.01	30.000	0	9.000	7.000	6.500	7.500					
549	Alocatii pentru transportul la si de la locul de munca	10.01.15	30.000	0	9.000	7.000	6.500	7.500					
550	TITLUL II BUNURI SI SERVICII (cod 20.01 la 20.06+20.09 la 20.16+20.18 la 20.27+20.30)	20	158.000	0	38.000	40.000	40.500	39.500	165.520	171.180	176.420		
551	Bunuri si servicii	20.01	7.660	0	7.660	0	0	0					
552	Incalzit, iluminat si forta motrica	20.01.03	4.530	0	4.530	0	0	0					
553	Posta, telecomunicatii, radio, tv, internet	20.01.08	1.050	0	1.050	0	0	0					
554	Materiale si prestari de servicii cu caracter functional	20.01.09	1.220	0	1.220	0	0	0					
555	Alte bunuri si servicii pentru intretinere si functionare	20.01.30	860	0	860	0	0	0					
556	Reparatii curente	20.02	130.340	0	26.840	34.500	34.500	34.500					
557	Bunuri de natura obiectelor de inventar (cod 20.05.01+20.05.03+20.05.30)	20.05	10.000	0	2.500	2.500	2.500	2.500					
558	Alte obiecte de inventar	20.05.30	10.000	0	2.500	2.500	2.500	2.500					
559	Deplasari, detasari, transferari (cod 20.06.01+20.06.02)	20.06	3.000	0	0	1.000	500	1.500					
560	Deplasari inferne, detașări, transferari	20.06.01	3.000	0	0	1.000	500	1.500					
561	Alte cheltuieli (cod 20.30.01 la 20.30.04+20.30.06+20.30.07+20.30.09+20.30.30)	20.30	7.000	0	1.000	2.000	3.000	1.000					
562	Prime de asigurare non-viata	20.30.03	3.000	0	1.000	500	1.500	0					
563	Alte cheltuieli cu bunuri si servicii	20.30.30	4.000	0	0	1.500	1.500	1.000					
564	TITLUL IX ASISTENTA SOCIALA (cod 57.01+57.02+57.04)	57	47.000	0	16.000	16.000	8.000	7.000	48.000	49.000	49.000		
565	Ajutoare sociale (cod 57.02.01 la 57.02.05)	57.02	47.000	0	16.000	16.000	8.000	7.000					
566	Ajutoare sociale in numerar	57.02.01	17.000	0	9.000	8.000	0	0					
567	Tichete de creșă și tichete sociale pentru grădiniță	57.02.03	30.000	0	7.000	8.000	8.000	7.000					
568	CHELTUIELI DE CAPITAL (cod 71+72)	70	200.000	0	175.000	25.000	0	0					

Nr. Crt.	Denumirea indicatorilor	Cod indicator	Buget 2024										Estimari			
			PREVEDERI ANUALE		PREVEDERI TRIMESTRIALE								2025	2026	2027	
			TOTAL	din care cred. bug. destinate stingerii plășilor restante	Trim I	Trim II	Trim III	Trim IV	Trim I	Trim II	Trim III	Trim IV				
569	TITLUL XV ACTIVE NEFINANCIARE (cod 71 d 71.01 la 71.03)	71	200.000	0	175.000	25.000	0	0	0	0	0	0	0	0	0	0
570	Active fixe	71.01	200.000	0	175.000	25.000	0	0	0	0	0	0	0	0	0	0
571	Constructii	71.01.01	130.000	0	105.000	25.000	0	0	0	0	0	0	0	0	0	0
572	Masini, echipamente si mijloace de transport	71.01.02	20.000	0	20.000	0	0	0	0	0	0	0	0	0	0	0
573	Alte active fixe	71.01.30	50.000	0	50.000	0	0	0	0	0	0	0	0	0	0	0
575	Invatamant prescolar si primar (cod 65.02.03.01+65.02.03.02)	65.02.03	12.000	0	6.000	6.000	0	0	0	0	0	0	0	0	0	0
577	Invatamant primar	65.02.03.02	12.000	0	6.000	6.000	0	0	0	0	0	0	0	0	0	0
578	Invatamant secundar (cod 65.02.04.01 la 65.02.04.03)	65.02.04	293.000	0	125.000	74.000	47.000	47.000	47.000	47.000	47.000	47.000	47.000	47.000	47.000	47.000
579	Invatamant secundar inferior	65.02.04.01	293.000	0	125.000	74.000	47.000	47.000	47.000	47.000	47.000	47.000	47.000	47.000	47.000	47.000
591	Alte cheltuieli in domeniul invatamantului	65.02.50	130.000	0	107.000	8.000	8.000	8.000	8.000	8.000	8.000	8.000	8.000	8.000	8.000	8.000
593	Sanatate (cod 66.02.06+66.02.08+66.02.50)	66.02	151.280	0	39.800	37.160	37.160	37.160	37.160	37.160	37.160	37.160	37.160	37.160	37.160	37.160
594	CHELTUIELI CURENTE (cod 10+20+30+40+50+51+55+56+57+59)	10	151.280	0	39.800	37.160	37.160	37.160	37.160	37.160	37.160	37.160	37.160	37.160	37.160	37.160
595	TITLUL I CHELTUIELI DE PERSONAL (cod 10.01 la 10.03)	10	151.280	0	39.800	37.160	37.160	37.160	37.160	37.160	37.160	37.160	37.160	37.160	37.160	37.160
596	Cheltuieli salariale in bani	10.01	144.490	0	35.710	36.260	36.260	36.260	36.260	36.260	36.260	36.260	36.260	36.260	36.260	36.260
597	Salarii de baza	10.01.01	136.130	0	33.620	34.170	34.170	34.170	34.170	34.170	34.170	34.170	34.170	34.170	34.170	34.170
598	Indemnizații de hrană	10.01.17	8.360	0	2.090	2.090	2.090	2.090	2.090	2.090	2.090	2.090	2.090	2.090	2.090	2.090
599	Cheltuieli salariale in natura (cod 10.02.01 la 10.02.06+10.02.30)	10.02	3.200	0	3.200	0	0	0	0	0	0	0	0	0	0	0
600	Vouchere de vacanță	10.02.06	3.200	0	3.200	0	0	0	0	0	0	0	0	0	0	0
601	Contributii (cod 10.03.01 la 10.03.06)	10.03	3.590	0	890	900	900	900	900	900	900	900	900	900	900	900
602	Contributia asiguratorie pentru munca	10.03.07	3.590	0	890	900	900	900	900	900	900	900	900	900	900	900
607	Servicii de sanatate publica	66.02.08	151.280	0	39.800	37.160	37.160	37.160	37.160	37.160	37.160	37.160	37.160	37.160	37.160	37.160
611	Cultura, recreere si religie (cod 67.02.03 +67.02.05+67.02.06+67.02.50)	67.02	865.880	0	495.310	165.500	119.130	119.130	119.130	119.130	119.130	119.130	119.130	119.130	119.130	119.130
612	CHELTUIELI CURENTE (cod 10+20+30+40+50+51+55+56+57+59)	10	200.880	0	43.060	55.940	65.940	65.940	65.940	65.940	65.940	65.940	65.940	65.940	65.940	65.940
613	TITLUL I CHELTUIELI DE PERSONAL (cod 10.01 la 10.03)	10	101.880	0	27.060	24.940	24.940	24.940	24.940	24.940	24.940	24.940	24.940	24.940	24.940	24.940
614	Cheltuieli salariale in bani	10.01	97.140	0	24.090	24.350	24.350	24.350	24.350	24.350	24.350	24.350	24.350	24.350	24.350	24.350
615	Salarii de baza	10.01.01	88.860	0	22.020	22.280	22.280	22.280	22.280	22.280	22.280	22.280	22.280	22.280	22.280	22.280
616	Indemnizații de hrană	10.01.17	8.280	0	2.070	2.070	2.070	2.070	2.070	2.070	2.070	2.070	2.070	2.070	2.070	2.070
617	Cheltuieli salariale in natura (cod 10.02.01 la 10.02.06+10.02.30)	10.02	2.400	0	2.400	0	0	0	0	0	0	0	0	0	0	0



Nr. Crt.	Denumirea indicatorilor	Cod indicator	Buget 2024				Estimari				
			PREVEDERI ANUALE		PREVEDERI TRIMESTRIALE			2025	2026	2027	
			TOTAL	din care cred. bug. destinate stingerii plășilor restante	Trim I	Trim II	Trim III				Trim IV
618	Vouchere de vacanță	10.02.06	2.400	0	2.400	0	0	0			
619	Contributii (cod 10.03.01 la 10.03.06)	10.03	2.340	0	570	590	590	590			
620	Contributia asiguratorie pentru munca	10.03.07	2.340	0	570	590	590	590			
621	TITLUL II BUNURI SI SERVICII (cod 20.01 la 20.06+20.09 la 20.16+20.18 la 20.27+20.30)	20	69.000	0	6.000	21.000	31.000	11.000	71.760	73.840	75.760
622	Reparatii curente	20.02	15.000	0	5.000	10.000	0	0			
623	Bunuri de natura obiectelor de inventar (cod 20.05.01+20.05.03+20.05.30)	20.05	10.000	0	0	0	10.000	0			
624	Alte obiecte de inventar	20.05.30	10.000	0	0	0	10.000	0			
625	Carti, publicatii si materiale documentare	20.11	4.000	0	1.000	1.000	1.000	1.000			
626	Alte cheltuieli (cod 20.30.01 la 20.30.04+20.30.06+20.30.07+20.30.09+20.30.30)	20.30	40.000	0	0	10.000	20.000	10.000			
627	Alte cheltuieli cu bunuri si servicii	20.30.30	40.000	0	0	10.000	20.000	10.000			
628	TITLUL XI ALTE CHELTUIELI (cod 59.01+59.02+59.11+59.12+59.15+59.17+59.22+59.25+59.30+59.35+59.38+59.40+59.41+59.42)	59	30.000	0	10.000	10.000	10.000	0	31.200	32.100	32.940
629	Sustinerea cultelor	59.12	30.000	0	10.000	10.000	10.000	0			
630	CHELTUIELI DE CAPITAL (cod 71+72)	70	665.000	0	452.250	109.560	53.190	50.000	0	0	0
631	TITLUL XV ACTIVE NEFINANCIARE (cod 71.01 la 71.03)	71	665.000	0	452.250	109.560	53.190	50.000	0	0	0
632	Active fixe	71.01	665.000	0	452.250	109.560	53.190	50.000			
633	Constructii	71.01.01	665.000	0	452.250	109.560	53.190	50.000			
635	Servicii culturale (cod 67.02.03.02 la 67.02.03.08+67.02.03.12+67.02.03.30)	67.02.03	92.630	0	14.290	22.780	32.780	22.780	94.390	95.720	96.940
636	Biblioteci publice comunale, orasenesti , municipale	67.02.03.02	52.630	0	14.290	12.780	12.780	12.780	52.790	52.910	53.020
644	Alte servicii culturale	67.02.03.30	40.000	0	0	10.000	20.000	10.000	41.600	42.810	43.920
645	Servicii recreative si sportive (cod 67.02.05.01 la 67.02.05.03)	67.02.05	300.000	0	187.250	59.560	53.190	0	0	0	0
646	Sport	67.02.05.01	300.000	0	187.250	59.560	53.190	0	0	0	0
649	Servicii religioase	67.02.06	30.000	0	10.000	10.000	10.000	0	31.200	32.100	32.940
650	Alte servicii in domeniile culturii, recreerii si religiei	67.02.50	443.250	0	283.770	73.160	23.160	63.160	79.250	80.000	80.700
652	Asigurari si asistenta sociala (cod 68.02.04+68.02.05+68.02.06+68.02.10+68.02.11+68.02.12+68.02.15+68.02.50)	68.02	2.286.230	0	651.200	488.050	487.890	659.090	2.335.140	2.372.250	2.406.500
653	CHELTUIELI CURENTE (cod 10+20+30+40+50+51+55+56+57+59)	01	2.286.230	0	651.200	488.050	487.890	659.090	2.335.140	2.372.250	2.406.500

Nr. Crt.	Denumirea indicatorilor	Cod indicator	Buget 2024										Estimari		
			PREVEDERI ANUALE		PREVEDERI TRIMESTRIALE				2025	2026	2027				
			TOTAL	din care cred. bug. destinate stingerii plășilor restante	Trim I	Trim II	Trim III	Trim IV							
654	TITLUL I CHELTUIELI DE PERSONAL (cod 10.01 la 10.03)	10	1.055.510	0	258.130	265.900	265.740	265.740	265.740	1.055.190	1.055.190	1.055.190	1.055.190		
655	Cheltuieli salariale in bani	10.01	1.032.450	0	252.620	260.050	259.890	259.890	259.890						
656	Salarii de baza	10.01.01	1.032.450	0	252.620	260.050	259.890	259.890	259.890						
657	Contributii (cod 10.03.01 la 10.03.06)	10.03	23.060	0	5.510	5.850	5.850	5.850	5.850						
658	Contributia asiguratorie pentru munca	10.03.07	23.060	0	5.510	5.850	5.850	5.850	5.850						
659	TITLUL IX ASISTENTA SOCIALA (cod 57.01+57.02+57.04)	57.02	1.230.720	0	393.070	222.150	222.150	222.150	393.350	1.279.950	1.317.060	1.351.310			
660	Ajutoare sociale (cod 57.02.01 la 57.02.05)	57.02	1.230.720	0	393.070	222.150	222.150	222.150	393.350						
661	Ajutoare sociale in numerar	57.02.01	1.230.720	0	393.070	222.150	222.150	222.150	393.350						
664	Asistenta sociala in caz de boli si invaliditati (cod 68.02.05.02)	68.02.05	1.931.830	0	477.000	485.050	484.890	484.890	484.890	1.966.560	1.992.990	2.017.370			
665	Asistenta sociala in caz de invaliditate	68.02.05.02	1.931.830	0	477.000	485.050	484.890	484.890	484.890	1.966.560	1.992.990	2.017.370			
670	Prevenirea excluderii sociale (cod 68.02.15.01+68.02.15.02)	68.02.15	342.400	0	171.200	0	0	0	171.200	366.100	366.420	375.950			
671	Ajutor social	68.02.15.01	342.400	0	171.200	0	0	0	171.200	366.100	366.420	375.950			
673	Alte cheltuieli in domeniul asistenta si asistentei sociale	68.02.50	12.000	0	3.000	3.000	3.000	3.000	3.000	12.480	12.840	13.180			
674	Alte cheltuieli in domeniul asistentei sociale	68.02.50.50	12.000	0	3.000	3.000	3.000	3.000	3.000	12.480	12.840	13.180			
676	Partea a IV-a SERVICII SI DEZVOLTARE PUBLICA, LOCUINTE, MEDIU SI APE (cod 70.02+74.02)	69.02	1.834.810	0	622.130	376.690	458.300	377.690	377.690	1.463.730	1.504.720	1.542.550			
677	Locuinte, servicii si dezvoltare publica (cod 70.02.03+70.02.05 la 70.02.07+70.02.50)	70.02	1.574.810	0	557.130	311.690	393.300	312.690	312.690	1.193.330	1.226.480	1.257.070			
678	CHELTUIELI CURENTE (cod 10+20+30+40+50+51+55+56+57+59)	10	1.049.140	0	258.070	261.690	266.690	262.690	262.690	1.033.980	1.062.510	1.088.840			
679	TITLUL I CHELTUIELI DE PERSONAL (cod 10.01 la 10.03)	10	50.140	0	13.670	12.190	12.190	12.190	12.190	50.140	50.140	50.140			
680	Cheltuieli salariale in bani	10.01	47.430	0	11.700	11.910	11.910	11.910	11.910						
681	Salarii de baza	10.01.01	43.260	0	10.650	10.870	10.870	10.870	10.870						
682	Indemnizații de hrană	10.01.17	4.170	0	1.050	1.040	1.040	1.040	1.040						
683	Cheltuieli salariale in natura (cod 10.02.01 la 10.02.06+10.02.30)	10.02	1.600	0	1.600	0	0	0	0						
684	Vouchere de vacanță	10.02.06	1.600	0	1.600	0	0	0	0						
685	Contributii (cod 10.03.01 la 10.03.06)	10.03	1.110	0	270	280	280	280	280						
686	Contributia asiguratorie pentru munca	10.03.07	1.110	0	270	280	280	280	280						



Nr. Crt.	Denumirea indicatorilor	Cod indicator	Buget 2024					Estimari				
			PREVEDERI ANUALE		PREVEDERI TRIMESTRIALE				2025	2026	2027	
			TOTAL	din care cred. bug. destinate stingerii plăților restante	Trim I	Trim II	Trim III	Trim IV				
687	TITLUL II BUNURI SI SERVICII (cod 20.01 la 20.06+20.09 la 20.16+20.18 la 20.27+20.30)	20	946.000	0	237.500	237.500	237.500	237.500	233.500	983.840	1.012.370	1.038.700
688	Bunuri si servicii	20.01	590.000	0	147.500	147.500	147.500	147.500	147.500			
689	Incalzit, iluminat si forta motrica	20.01.03	402.000	0	100.500	100.500	100.500	100.500	100.500			
690	Materiale si prestari de servicii cu caracter functional	20.01.09	88.000	0	22.000	22.000	22.000	22.000	22.000			
691	Alte bunuri si servicii pentru intretinere si functionare	20.01.30	100.000	0	25.000	25.000	25.000	25.000	25.000			
692	Reparatii curente	20.02	15.000	0	5.000	5.000	5.000	5.000	0			
693	Alte cheltuieli (cod 20.30.01 la 20.30.04+20.30.06+20.30.07+20.30.09+20.30.30)	20.30	341.000	0	85.000	85.000	85.000	85.000	86.000			
694	Alte cheltuieli cu bunuri si servicii	20.30.30	341.000	0	85.000	85.000	85.000	85.000	86.000			
695	TITLUL VII ALTE TRANSFERURI (cod 55.01+55.02)	55	53.000	0	7.000	12.000	17.000	17.000	17.000	0	0	0
696	A. Transferuri inteme (cod 55.01.01 la 55.01.03+55.01.05 la 55.01.10+55.01.12 la 55.01.20+55.01.26+55.01.28+55.01.29+55.01.41+55.01.42+55.01.46+55.01.46 la 55.01.55+ 55.01.57+55.01.58+55.01.59+55.01.62+55.01.63+55.01.64+55.01.65+55.01.66+55.01.67+55.01.68+55.01.69+55.01.70+55.01.71+55.01.72)	55.01	53.000	0	7.000	12.000	17.000	17.000	17.000			
697	Transferuri din bugetul local catre asociatiile de dezvoltare intercomunitara	55.01.42	53.000	0	7.000	12.000	17.000	17.000	17.000			
698	CHELTUIELI DE CAPITAL (cod 71+72)	70	372.450	0	222.450	50.000	50.000	50.000	50.000	0	0	0
699	TITLUL XV ACTIVE NEFINANCIARE (cod 71.01 la 71.03)	71	372.450	0	222.450	50.000	50.000	50.000	50.000	0	0	0
700	Active fixe	71.01	372.450	0	222.450	50.000	50.000	50.000	50.000			
701	Constructii	71.01.01	372.450	0	222.450	50.000	50.000	50.000	50.000			
702	OPERATIUNI FINANCIARE (cod 80+81)	79	153.220	0	76.610	0	76.610	0	0	159.350	163.970	168.230
703	TITLUL XIX RAMBURSARI DE CREDITE (cod 81.01+81.02)	81	153.220	0	76.610	0	76.610	0	0	159.350	163.970	168.230
704	Rambursari de credite externe	81.01	153.220	0	76.610	0	76.610	0	0			
705	Rambursari de credite externe datoriei publice externe locale	81.01.05	153.220	0	76.610	0	76.610	0	0			
712	Alimentare cu apa si amenajari hidrotehnice (cod 70.02.05.01+70.02.05.02)	70.02.05	202.140	0	51.570	50.190	50.190	50.190	50.190	208.220	212.800	217.040
713	Alimentare cu apa	70.02.05.01	202.140	0	51.570	50.190	50.190	50.190	50.190	208.220	212.800	217.040
716	Alimentare cu gaze naturale in localitati	70.02.07	25.000	0	0	5.000	10.000	10.000	10.000	0	0	0

Nr. Crt.	Denumirea indicatorilor	Cod indicator	Buget 2024							Estimari		
			PREVEDERI ANUALE		PREVEDERI TRIMESTRIALE					2025	2026	2027
			TOTAL	din care cred. bug. destinate stingerii plășilor restante	Trim I	Trim II	Trim III	Trim IV				
717	Alte servicii in domeniile locuintelor, serviciilor si dezvoltării comunale	70.02.50	1.347.670	0	505.560	256.500	333.110	252.500	985.110	1.013.680	1.040.030	
719	Protectia mediului (cod 74.02.03+74.02.05+74.02.06+74.02.50)	74.02	260.000	0	65.000	65.000	65.000	65.000	270.400	278.240	285.480	
720	CHELTUIELI CURENTE (cod 10+20+30+40+50+51+55+56+57+59)	01	260.000	0	65.000	65.000	65.000	65.000	270.400	278.240	285.480	
721	TITLUL II BUNURI SI SERVICII (cod 20.01 la 20.06+20.09 la 20.16+20.18 la 20.27+20.30)	20	260.000	0	65.000	65.000	65.000	65.000	270.400	278.240	285.480	
722	Bunuri si servicii	20.01	260.000	0	65.000	65.000	65.000	65.000				
723	Materiale si prestari de servicii cu caracter functional	20.01.09	260.000	0	65.000	65.000	65.000	65.000				
726	Salubritate si gestiunea deseurilor (cod 74.02.05.0+74.02.05.02)	74.02.05	260.000	0	65.000	65.000	65.000	65.000	270.400	278.240	285.480	
727	Salubritate	74.02.05.01	260.000	0	65.000	65.000	65.000	65.000	270.400	278.240	285.480	
732	Partea a V-a ACTIUNI ECONOMICE (cod 80.02+81.02+83.02+84.02+87.02)	79.02	1.446.730	0	900.320	188.050	140.250	218.110	575.780	627.840	667.340	
733	Actiuni generale economice, comerciale si de munca (cod 80.02.01)	80.02	68.400	0	18.120	16.760	16.760	16.760	68.400	68.400	68.400	
734	CHELTUIELI CURENTE (cod 10+20+30+40+50+51+55+56+57+59)	01	68.400	0	18.120	16.760	16.760	16.760	68.400	68.400	68.400	
735	TITLUL I CHELTUIELI DE PERSONAL (cod 10.01 la 10.03)	10	68.400	0	18.120	16.760	16.760	16.760	68.400	68.400	68.400	
736	Cheltuieli salariale in bani	10.01	65.320	0	16.150	16.390	16.390	16.390				
737	Salarii de baza	10.01.01	61.150	0	15.100	15.350	15.350	15.350				
738	Indemnizații de hrană	10.01.17	4.170	0	1.050	1.040	1.040	1.040				
739	Cheltuieli salariale in natura (cod 10.02.01 la 10.02.06+10.02.30)	10.02	1.600	0	1.600	0	0	0				
740	Vouchere de vacanță	10.02.06	1.600	0	1.600	0	0	0				
741	Contributii (cod 10.03.01 la 10.03.06)	10.03	1.480	0	370	370	370	370				
742	Contributia asiguratorie pentru munca	10.03.07	1.480	0	370	370	370	370				
744	Actiuni generale economice si comerciale (cod 80.02.01.06+80.02.01.09+80.02.01.10+80.02.01.30)	80.02.01	68.400	0	18.120	16.760	16.760	16.760	68.400	68.400	68.400	
748	Alte cheltuieli pentru actiuni generale economice si comerciale	80.02.01.30	68.400	0	18.120	16.760	16.760	16.760	68.400	68.400	68.400	
756	Agricultura, silvicultura, piscicultura si vanatoare (cod 83.02.03)	83.02	30.000	0	20.000	10.000	0	0	0	0	0	
757	CHELTUIELI DE CAPITAL (cod 71+72)	70	30.000	0	20.000	10.000	0	0	0	0	0	
758	TITLUL XV ACTIVE NEFINANCIARE (cod 71 la 71.01)	71	30.000	0	20.000	10.000	0	0	0	0	0	

Nr. Crt.	Denumirea indicatorilor	Cod indicator	Buget 2024				Estimari							
			PREVEDERI ANUALE		PREVEDERI TRIMESTRIALE				PREVEDERI TRIMESTRIALE					
			TOTAL	din care cred. bug. destinate stingerii plășilor restante	Trim I	Trim II	Trim III	Trim IV	2025	2026	2027			
759	Active fixe	71.01	30.000	0	20.000	10.000	0	0	0	0	0	0	0	0
760	Alte active fixe	71.01.30	30.000	0	20.000	10.000	0	0	0	0	0	0	0	0
766	Alte cheltuieli in domeniul agriculturii, silviculturii, pisciculturii si vanatoriei	83.02.50	30.000	0	20.000	10.000	0	0	0	0	0	0	0	0
768	Transporturi (cod 84.02.03+84.02.06+84.02.50)	84.02	1.348.330	0	862.200	161.290	123.490	201.350	507.380	559.440	598.940	598.940	598.940	598.940
769	CHELTUIELI CURENTE (cod 10+20+30+40+50+51+55+56+57+59)	01	325.330	0	88.960	76.290	85.990	74.090	507.380	559.440	598.940	598.940	598.940	598.940
770	TITLUL I CHELTUIELI DE PERSONAL (10 cod 10.01 la 10.03)	10	144.110	0	38.030	35.360	35.360	35.360	144.110	144.110	144.110	144.110	144.110	144.110
771	Cheltuieli salariale in bani	10.01	137.800	0	34.060	34.580	34.580	34.580	34.580	34.580	34.580	34.580	34.580	34.580
772	Salarii de baza	10.01.01	129.450	0	31.980	32.490	32.490	32.490	32.490	32.490	32.490	32.490	32.490	32.490
773	Îndemnizații de hrană	10.01.17	8.350	0	2.080	2.090	2.090	2.090	2.090	2.090	2.090	2.090	2.090	2.090
774	Cheltuieli salariale in natura (cod 10.02.01 la 10.02.06+10.02.30)	10.02	3.200	0	3.200	0	0	0	0	0	0	0	0	0
775	Vouchere de vacanță	10.02.06	3.200	0	3.200	0	0	0	0	0	0	0	0	0
776	Contributii (cod 10.03.01 la 10.03.06)	10.03	3.110	0	770	780	780	780	780	780	780	780	780	780
777	Contributia asiguratorie pentru munca	10.03.07	3.110	0	770	780	780	780	780	780	780	780	780	780
778	TITLUL II BUNURI SI SERVICII (cod 20.01 la 20.06+20.09 la 20.16+20.18 la 20.27+20.30)	20	181.220	0	50.930	40.930	50.630	38.730	363.270	415.330	454.830	454.830	454.830	454.830
779	Bunuri si servicii	20.01	102.520	0	30.630	20.630	30.630	20.630	30.630	30.630	30.630	30.630	30.630	30.630
780	Carburanti si lubrifianti	20.01.05	77.720	0	24.430	14.430	24.430	14.430	24.430	24.430	24.430	24.430	24.430	24.430
781	Piese de schimb	20.01.06	10.800	0	2.700	2.700	2.700	2.700	2.700	2.700	2.700	2.700	2.700	2.700
782	Materiale si prestari de servicii cu caracter functional	20.01.09	14.000	0	3.500	3.500	3.500	3.500	3.500	3.500	3.500	3.500	3.500	3.500
783	Reparatii curente	20.02	77.800	0	20.000	20.000	20.000	17.800	20.000	20.000	20.000	20.000	20.000	20.000
784	Alte cheltuieli (cod 20.30.01 la 20.30.04+20.30.06+20.30.07+20.30.09+20.30.30)	20.30	900	0	300	300	0	300	0	0	0	0	0	0
785	Prime de asigurare non-viata	20.30.03	900	0	300	300	0	300	0	0	0	0	0	0
786	CHELTUIELI DE CAPITAL (cod 71+72)	70	1.023.000	0	773.240	85.000	37.500	127.260	37.500	37.500	127.260	127.260	127.260	127.260
787	TITLUL XV ACTIVE NEFINANCIARE (cod 71 la 71.01 la 71.03)	71	1.023.000	0	773.240	85.000	37.500	127.260	37.500	37.500	127.260	127.260	127.260	127.260
788	Active fixe	71.01	1.023.000	0	773.240	85.000	37.500	127.260	37.500	37.500	127.260	127.260	127.260	127.260
789	Constructii	71.01.01	873.000	0	735.740	47.500	0	89.760	0	0	89.760	89.760	89.760	89.760
790	Masini, echipamente si mijloace de transport	71.01.02	150.000	0	37.500	37.500	37.500	37.500	37.500	37.500	37.500	37.500	37.500	37.500
792	Transport rutier (cod 84.02.03.01 la 84.02.03.03)	84.02.03	1.348.330	0	862.200	161.290	123.490	201.350	507.380	559.440	598.940	598.940	598.940	598.940
793	Drumuri si poduri	84.02.03.01	1.348.330	0	862.200	161.290	123.490	201.350	507.380	559.440	598.940	598.940	598.940	598.940

Nr. Crt.	Denumirea indicatorilor	Cod indicator	Buget 2024						Estimari			
			PREVEDERI ANUALE		PREVEDERI TRIMESTRIALE				2025	2026	2027	
			TOTAL	din care cred. bug. destinate stingerii plăților restante	Trim I	Trim II	Trim III	Trim IV				
815	DEFICIT 99.02.96 + 99.02.97	99.02	-1.436.800	0	-1.436.800	0	0	0	0	0	0	0
817	Deficitul secțiunii de dezvoltare	99.02.97	-1.436.800	0	-1.436.800	0	0	0	0	0	0	0


Conducatorul institutiei,

TODOSI PETRU

SAHLEAN FLORICICA

Conducatorul compartimentului financiar-contabil,


Sah



BUGETUL LOCAL - INITIAL pe anul 2024 - Sectiunea Functionare


Lei

Nr. Crt.	Denumirea indicatorilor	Cod indicator	Buget 2024				Estimari					
			PREVEDERI ANUALE		PREVEDERI TRIMESTRIALE				Estimari			
			TOTAL	din care cred. bug. destinate stingerii plășilor restante	Trim I	Trim II	Trim III	Trim IV	2025	2026	2027	
1	VENITURILE SECȚIUNII DE FUNCȚIONARE - TOTAL	00.01	7.220.900	0	1.965.320	1.656.510	1.796.720	1.802.350	7.538.820	7.693.770	7.827.370	
2	I. VENITURI CURENTE (cod 00.03+00.12)	00.02	6.727.220	0	1.754.320	1.619.350	1.759.560	1.593.990	7.031.440	7.176.070	7.300.140	
3	A. VENITURI FISCALE (cod 00.04+00.09+00.10+00.11)	00.03	6.862.960	0	1.720.740	1.745.740	1.712.740	1.683.740	6.438.130	6.565.630	6.673.890	
4	A1. IMPOZIT PE VENIT, PROFIT SI CASTIGURI DIN CAPITAL (cod 00.05+00.06+00.07)	00.04	1.812.000	0	453.000	453.000	453.000	453.000	2.088.000	2.188.000	2.272.000	
8	A1.2. IMPOZIT PE VENIT, PROFIT, SI CASTIGURI DIN CAPITAL DE LA PERSOANE FIZICE (cod 03.02+04.02)	00.06	1.812.000	0	453.000	453.000	453.000	453.000	2.088.000	2.188.000	2.272.000	
12	Cote si sume defalcate din impozitul pe venit (cod 04.02.01+04.02.04+04.02.05+04.02.06)	04.02	1.812.000	0	453.000	453.000	453.000	453.000	2.088.000	2.188.000	2.272.000	
13	Cote defalcate din impozitul pe venit	04.02.01	1.065.000	0	266.250	266.250	266.250	266.250	1.340.000	1.402.000	1.459.000	
14	Sume alocate din cotele defalcate din impozitul pe venit pentru echilibrarea bugetelor locale	04.02.04	509.000	0	127.250	127.250	127.250	127.250	497.000	519.000	539.000	
15	Sume repartizate din Fondul la dispozitia Consiliului Județean	04.02.05	238.000	0	59.500	59.500	59.500	59.500	251.000	267.000	274.000	
20	A3. IMPOZITE SI TAXE PE PROPRIETATE (cod 07.02)	00.09	591.560	0	147.890	147.890	147.890	147.890	615.230	633.050	649.520	
21	Impozite si taxe pe proprietate (cod 07.02.01+07.02.02+07.02.03+07.02.50)	07.02	591.560	0	147.890	147.890	147.890	147.890	615.230	633.050	649.520	
22	Impozit si taxa pe cladiri (cod 07.02.01+07.02.0102)	07.02.01	398.920	0	99.730	99.730	99.730	99.730	414.880	426.900	438.010	
23	Impozit si taxa pe cladiri de la persoane fizice *)	07.02.0101	93.000	0	23.250	23.250	23.250	23.250				
24	Impozit si taxa pe cladiri de la persoane juridice	07.02.0102	305.920	0	76.480	76.480	76.480	76.480				
25	Impozit si taxa pe teren (cod 07.02.0201+07.02.0202+07.02.0203)	07.02.02	184.640	0	46.160	46.160	46.160	46.160	192.030	197.590	202.730	
26	Impozitul si taxa pe teren de la persoane fizice *)	07.02.0201	104.520	0	26.130	26.130	26.130	26.130				
27	Impozitul si taxa pe teren de la persoane juridice *)	07.02.0202	14.400	0	3.600	3.600	3.600	3.600				
28	Impozitul pe terenul din extravilan *)	07.02.0203	65.720	0	16.430	16.430	16.430	16.430				



Nr. Crt	Denumirea indicatorilor	Cod indicator	Buget 2024				Estimari					
			PREVEDERI ANUALE		PREVEDERI TRIMESTRIALE				PREVEDERI TRIMESTRIALE			
			TOTAL	din care cred. bug. destinate stingerii plășilor restante	Trim I	Trim II	Trim III	Trim IV	2025	2026	2027	
29	Taxe judiciare de timbru si alte taxe de timbru	07.02.03	8.000	0	2.000	2.000	2.000	2.000	2.000	8.320	8.560	8.780
31	A4. IMPOZITE SI TAXE PE BUNURI SI SERVICII (cod 11.02+12.02+15.02+16.02)	00.10	4.459.400	0	1.119.850	1.144.850	1.111.850	1.082.850	1.082.850	3.734.900	3.744.580	3.752.370
32	Sume defalcate din TVA (cod 11.02.01+11.02.02+11.02.05+11.02.06)	11.02	4.072.000	0	1.023.000	1.048.000	1.015.000	986.000	986.000	3.332.000	3.330.000	3.327.000
34	Sume defalcate din taxa pe valoarea adaugata pentru finantarea cheltuielilor descentralizate la nivelul comunelor, oraselor, municipiilor, sectoarelor si Municipiului Bucuresti	11.02.02	1.861.000	0	493.000	488.000	455.000	425.000	425.000	1.862.000	1.863.000	1.863.000
37	Sume defalcate din taxa pe valoarea adaugata pentru echilibrarea bugetelor locale	11.02.06	2.211.000	0	530.000	560.000	560.000	561.000	561.000	1.470.000	1.467.000	1.464.000
45	Taxe pe utilizarea bunurilor, autorizarea utilizarii bunurilor sau pe desfasurarea de activitati (cod 16.02.02+16.02.03+16.02.50)	16.02	387.400	0	96.850	96.850	96.850	96.850	96.850	402.900	414.580	425.370
46	Impozit pe mijloacele de transport (cod 16.02.02.01+16.02.02.02)	16.02.02	349.200	0	87.300	87.300	87.300	87.300	87.300	363.170	373.700	383.420
47	Taxa asupra mijloacelor de transport detinute de persoane fizice *)	16.02.02.01	269.200	0	67.300	67.300	67.300	67.300	67.300			
48	Taxa asupra mijloacelor de transport detinute de persoane juridice *)	16.02.02.02	80.000	0	20.000	20.000	20.000	20.000	20.000			
49	Taxe si tarife pentru eliberarea de licente si autorizatii de functionare	16.02.03	36.800	0	9.200	9.200	9.200	9.200	9.200	38.270	39.380	40.410
50	Alte taxe pe utilizarea bunurilor, autorizarea utilizarii bunurilor sau pe desfasurare de activitati	16.02.50	1.400	0	350	350	350	350	350	1.460	1.500	1.540
54	C. VENITURI NEFISCALE (cod 00.13+00.14)	00.12	-135.740	0	33.580	-126.390	46.820	-89.750	-89.750	593.310	610.440	626.250
55	C1. VENITURI DIN PROPRIETATE (cod 30.02+31.02)	00.13	320.080	0	132.020	53.020	92.020	43.020	43.020	93.680	96.400	98.910
56	Venituri din proprietate (cod 30.02.01+30.02.05+30.02.08+30.02.50)	30.02	320.080	0	132.020	53.020	92.020	43.020	43.020	93.680	96.400	98.910
59	Venituri din concesiuni si inchirieri	30.02.05	90.080	0	22.520	22.520	22.520	22.520	22.520	93.680	96.400	98.910
62	Alte venituri din concesiuni si inchirieri de catre institutiile publice	30.02.05.30	90.080	0	22.520	22.520	22.520	22.520	22.520	93.680	96.400	98.910
66	Alte venituri din proprietate	30.02.50	230.000	0	109.500	30.500	69.500	20.500	20.500	0	0	0
69	C2. VANZARI DE BUNURI SI SERVICII (cod 33.02+34.02+35.02+36.02+37.02)	00.14	-455.820	0	-98.440	-179.410	-45.200	-132.770	-132.770	499.680	514.040	527.340


Nr. Crt.	Denumirea indicatorilor	Cod indicator	Buclet 2024				Estimari					
			PREVEDERI ANUALE		PREVEDERI TRIMESTRIALE				2025	2026	2027	
			TOTAL	din care cred. bug. destinate stingerii plăşilor restante	Trim I	Trim II	Trim III	Trim IV	2025	2026	2027	
70	Venituri din prestari de servicii si alte activitati (cod 33.02.08+33.02.10+33.02.12+33.02.24+33.02.27+33.02.28+33.02.50)	33.02	74.560	0	18.640	18.640	18.640	18.640	18.640	77.540	79.790	81.870
80	Alte venituri din prestari de servicii si alte activitati	33.02.50	74.560	0	18.640	18.640	18.640	18.640	18.640	77.540	79.790	81.870
84	Amenzi, penalitati si confiscari (cod 35.02.01 la 35.02.03+35.02.50)	35.02	93.000	0	23.250	23.250	23.250	23.250	23.250	96.720	99.520	102.110
85	Venituri din amenzi si alte sanctiuni aplicate potrivit dispozitiilor legale	35.02.01	93.000	0	23.250	23.250	23.250	23.250	23.250	96.720	99.520	102.110
86	Venituri din amenzi si alte sanctiuni aplicate de către alte instituii de specialitate	35.02.0102	93.000	0	23.250	23.250	23.250	23.250	23.250	96.720	99.520	102.110
91	Diverse venituri (cod 36.02.01+36.02.05+36.02.06+36.02.07+36.02.11+36.02.50)	36.02	313.270	0	80.310	77.760	78.100	78.100	77.100	325.370	334.730	343.360
100	Alte venituri	36.02.50	313.270	0	80.310	77.760	78.100	78.100	77.100	325.370	334.730	343.360
101	Transferuri voluntare, altele decat subventiile (cod 37.02.01+37.02.50)	37.02	-936.650	0	-220.640	-299.060	-165.190	-165.190	-251.760	0	0	0
103	Vărsăminte din seciunea de funcționare pentru finanțarea seciunii de dezvoltare a bugetului local (cu semnul minus)	37.02.03	-936.650	0	-220.640	-299.060	-165.190	-165.190	-251.760	0	0	0
116	IV. SUBVENTII (cod 00.18)	00.17	493.680	0	211.000	37.160	37.160	37.160	208.360	507.380	517.700	527.230
117	SUBVENTII DE LA ALTE NIVELE ALE ADMINISTRATIEI PUBLICE (cod 42.02+43.02)	00.18	493.680	0	211.000	37.160	37.160	37.160	208.360	507.380	517.700	527.230
118	Subvenții de la bugetul de stat (cod 42.02.01+42.02.05+ 42.02.10+42.02.12 la 42.02.21+42.02.28+ 42.02.29+42.02.32 la 42.02.36+42.02.40 la 42.02.42+ 42.02.44 la 42.02.46+42.02.51+42.02.52+ 42.02.54+42.02.55+ 42.02.62+42.02.63+42.02.64+42.02.65+42.02.66+42.02.67+42.02.69+42.02.73+42.02.79+42.02.80+42.02.81+42.02.82+42.02.84)	42.02	493.680	0	211.000	37.160	37.160	37.160	208.360	507.380	517.700	527.230
126	Subventii pentru acordarea ajutorului pentru incalzirea locuintei si a suplimentului de energie alocate pentru consumul de combustibili solizi si/sau petrolieri	42.02.34	342.400	0	171.200	0	0	0	0	171.200	366.420	375.950
130	Subventii din bugetul de stat pentru finantarea sanatatii	42.02.41	151.280	0	39.800	37.160	37.160	37.160	37.160	151.280	151.280	151.280




Nr. Crt	Denumirea indicatorilor	Cod indicator	Buget 2024					Estimari			
			PREVEDERI ANUALE		PREVEDERI TRIMESTRIALE				2025	2026	2027
			TOTAL	din care cred. bug. destinate stingerii plășilor restante	Trim I	Trim II	Trim III	Trim IV			
164	CHELTUIELILE SECȚIUNII DE FUNCȚIONARE	49.02	7.220.900	0	1.965.320	1.656.510	1.796.720	1.802.350	7.538.820	7.693.770	7.827.370
165	CHELTUIELI CURENTE (cod 10+20+30+40+50+51+55+56+57+59)	01	7.067.680	0	1.888.710	1.656.510	1.720.110	1.802.350	7.379.470	7.529.800	7.659.140
166	TITLUL I CHELTUIELI DE PERSONAL (10 cod 10.01 la 10.03)	10	3.642.900	0	918.470	908.250	907.590	908.590	3.642.580	3.642.580	3.642.580
167	Cheltuieli salariale in bani	10.01	3.523.590	0	863.900	886.670	886.010	887.010			
168	Salarii de baza	10.01.01	3.198.650	0	783.640	805.110	804.950	804.950			
179	Indemnizatii platite unor persoane din afara unitatii	10.01.12	191.870	0	45.920	48.650	48.650	48.650			
182	Alocatii pentru transportul la si de la locul de munca	10.01.15	42.000	0	12.000	10.000	9.500	10.500			
184	Indemnizații de hrană	10.01.17	91.070	0	22.340	22.910	22.910	22.910			
187	Cheltuieli salariale in natura (cod 10.02.0 1 la 10.02.06+10.02.30)	10.02	34.400	0	34.400	0	0	0			
193	Vouchere de vacanță	10.02.06	34.400	0	34.400	0	0	0			
195	Contributii (cod 10.03.01 la 10.03.06)	10.03	84.910	0	20.170	21.580	21.580	21.580			
202	Contributia asiguratorie pentru munca	10.03.07	84.910	0	20.170	21.580	21.580	21.580			
204	TITLUL II BUNURI SI SERVICII (cod 20.01 la 20.06+20.09 la 20.16+20.18 la 20.27 +20.30)	20	1.979.940	0	492.360	490.360	513.560	483.660	2.235.140	2.342.320	2.432.760
205	Bunuri si servicii	20.01	1.196.500	0	310.120	291.960	302.460	291.960			
206	Furnituri de birou	20.01.01	19.920	0	4.980	4.980	4.980	4.980			
207	Materiale pentru curatenie	20.01.02	1.600	0	400	400	400	400			
208	Incalzit, iluminat si forta motrica	20.01.03	407.530	0	105.280	100.750	100.750	100.750			
209	Apa, canal si salubritate	20.01.04	4.000	0	1.000	1.000	1.000	1.000			
210	Carburanti si lubrifianti	20.01.05	112.520	0	33.130	23.130	33.130	23.130			
211	Piese de schimb	20.01.06	16.800	0	4.200	4.200	4.200	4.200			
213	Posta, telecomunicatii, radio, tv, internet	20.01.08	53.050	0	14.050	13.000	13.000	13.000			
214	Materiale si prestari de servicii cu caracter functional	20.01.09	432.220	0	109.220	107.500	108.000	107.500			
215	Alte bunuri si servicii pentru intretinere si functionare	20.01.30	148.860	0	37.860	37.000	37.000	37.000			
216	Reparatii curente	20.02	284.140	0	72.340	77.000	67.000	67.800			
225	Bunuri de natura obiectelor de inventar (c od 20.05.01+20.05.03+20.05.30)	20.05	30.000	0	4.500	4.500	15.500	5.500			
228	Alte obiecte de inventar	20.05.30	30.000	0	4.500	4.500	15.500	5.500			
229	Deplasari, detasari, transferari (cod 20.06.01+20.06.02)	20.06	7.000	0	1.000	2.000	1.500	2.500			
230	Deplasari interne, detașări, transferari	20.06.01	7.000	0	1.000	2.000	1.500	2.500			
234	Carti, publicatii si materiale documentare	20.11	4.000	0	1.000	1.000	1.000	1.000			

Nr. Crt.	Denumirea indicatorilor	Cod indicator	PREVEDERI ANUALE				PREVEDERI TRIMESTRIALE				Estimari		
			TOTAL	din care cred. bug. destinate stingerii plăților restante	Trim I	Trim II	Trim III	Trim IV	2025	2026	2027		
												2024	2024
236	Pregătire profesionala	20.13	4.400	0	1.600	600	1.600	600					
254	Alte cheltuieli (cod 20.30.01 la 20.30.04+20.30.06+20.30.07+20.30.09+20.30.30)	20.30	453.900	0	101.800	113.300	124.500	114.300					
255	Reclama și publicitate	20.30.01	6.000	0	1.500	1.500	1.500	1.500					
257	Prime de asigurare non-viata	20.30.03	22.900	0	5.300	5.300	6.500	5.800					
262	Alte cheltuieli cu bunuri și servicii	20.30.30	425.000	0	95.000	106.500	116.500	107.000					
264	TITLUL III DOBANZI (cod 30.01 la 30.03)	30	98.120	0	49.060	0	49.060	0			102.040	105.000	107.730
268	Dobanzi aferente datoriei publice externe (cod 30.02.01 la 30.02.03+30.02.05)	30.02	98.120	0	49.060	0	49.060	0					
273	Dobanzi aferente datoriei publice externe locale	30.02.05	98.120	0	49.060	0	49.060	0					
340	TITLUL IX ASISTENTA SOCIALA (cod 57.01+57.02+57.04)	57	1.277.720	0	409.070	238.150	230.150	400.350			1.327.950	1.366.060	1.400.310
342	Ajutoare sociale (cod 57.02.01 la 57.02.05)	57.02	1.277.720	0	409.070	238.150	230.150	400.350					
343	Ajutoare sociale in numerar	57.02.01	1.247.720	0	402.070	230.150	222.150	393.350					
345	Tichete de creșă și tichete sociale pentru grădiniță	57.02.03	30.000	0	7.000	8.000	8.000	7.000					
350	TITLUL XI ALTE CHELTUIELI (cod 59.01+59.02+59.11+59.12+59.15+59.17+59.22+59.25+59.30+59.35+59.38+59.40+59.41+59.42)	59	69.000	0	19.750	19.750	19.750	9.750			71.760	73.840	75.760
354	Asociații și fundații	59.11	39.000	0	9.750	9.750	9.750	9.750					
355	Sustinerea cultelor	59.12	30.000	0	10.000	10.000	10.000	0					
369	OPERATIUNI FINANCIARE (cod 80+81)	79	153.220	0	76.610	0	76.610	0			159.350	163.970	168.230
374	TITLUL XIX RAMBURSARI DE CREDITE (cod 81.01+81.02)	81	153.220	0	76.610	0	76.610	0			159.350	163.970	168.230
375	Rambursari de credite externe	81.01	153.220	0	76.610	0	76.610	0					
378	Rambursari de crediteafacente datoriei publice externe locale	81.01.05	153.220	0	76.610	0	76.610	0					
394	Partea Ia SERVICII PUBLICE GENERALE (cod 51.02+54.02+55.02+56.02)	50.02	2.261.780	0	596.260	536.320	584.880	544.320			2.277.370	2.289.130	2.299.990
395	Autoritati publice si actiuni externe (c od 51.02.01)	51.02	2.163.660	0	547.200	536.320	535.820	544.320			2.175.330	2.184.130	2.192.260
396	CHELTUIELI CURENTE (cod 10+20+30+40+50+51+55+56+57+59)	10	2.163.660	0	547.200	536.320	535.820	544.320			2.175.330	2.184.130	2.192.260
397	TITLUL I CHELTUIELI DE PERSONAL (cod 10.01 la 10.03)	10	1.871.940	0	470.520	467.140	467.140	467.140			1.871.940	1.871.940	1.871.940
398	Cheltuieli salariale in bani	10.01	1.806.580	0	440.530	455.350	455.350	455.350					
399	Salarii de baza	10.01.01	1.553.300	0	379.700	391.200	391.200	391.200					

Nr. Crt	Denumirea indicatorilor	Cod indicator	PREVEDERI ANUALE		PREVEDERI TRIMESTRIALE				Estimari			
			TOTAL	din care cred. bug. destinate stingerii plășilor restante	Trim I	Trim II	Trim III	Trim IV	2025	2026	2027	
410	Indemnizații plătite unor persoane din afara unitatii	10.01.12	191870	0	45.920	48.650	48.650	48.650				
413	Alocatii pentru transportul la si de la locul de munca	10.01.15	12.000	0	3.000	3.000	3.000	3.000				
415	Indemnizații de hrană	10.01.17	49.410	0	11.910	12.500	12.500	12.500				
418	Cheltuieli salariale in natura (cod 10.02.01 la 10.02.06+10.02.30)	10.02	19.200	0	19.200	0	0	0				
424	Vouchere de vacanță	10.02.06	19.200	0	19.200	0	0	0				
426	Contributii (cod 10.03.01 la 10.03.06)	10.03	46.160	0	10.790	11.790	11.790	11.790				
433	Contributia asiguratorie pentru munca	10.03.07	46.160	0	10.790	11.790	11.790	11.790				
435	TITLUL II BUNURI SI SERVICII (cod 20.01 la 20.06+20.09 la 20.16+20.18 la 20.27 +20.30)	20	252.720	0	66.930	59.430	58.930	67.430	262.830	270.450	277.500	
436	Bunuri si servicii	20.01	179.320	0	44.830	44.830	44.830	44.830				
437	Furnituri de birou	20.01.01	19.920	0	4.980	4.980	4.980	4.980				
438	Materiale pentru curatenie	20.01.02	1.600	0	400	400	400	400				
439	Incalzit, iluminat si forta motrica	20.01.03	1.000	0	250	250	250	250				
440	Apa, canal si salubritate	20.01.04	4.000	0	1.000	1.000	1.000	1.000				
441	Carburanti si lubrifianti	20.01.05	4.800	0	1.200	1.200	1.200	1.200				
442	Piese de schimb	20.01.06	2.000	0	500	500	500	500				
444	Posta, telecomunicatii, radio, tv, internet	20.01.08	52.000	0	13.000	13.000	13.000	13.000				
445	Materiale si prestari de servicii cu caracter functional	20.01.09	60.000	0	15.000	15.000	15.000	15.000				
446	Alte bunuri si servicii pentru intretinere si functionare	20.01.30	34.000	0	8.500	8.500	8.500	8.500				
447	Reparatii curente	20.02	16.000	0	8.000	0	0	8.000				
460	Deplasari, deplasari, transferari (cod 20.06.01+20.06.02)	20.06	4.000	0	1.000	1.000	1.000	1.000				
461	Deplasari inteme, detașări, transferari	20.06.01	4.000	0	1.000	1.000	1.000	1.000				
467	Pregatire profesionala	20.13	2.400	0	600	600	600	600				
485	Alte cheltuieli (cod 20.30.01 la 20.30.04+20.30.06+20.30.07+20.30.09+20.30.30)	20.30	51.000	0	12.500	13.000	12.500	13.000				
486	Reclama si publicitate	20.30.01	6.000	0	1.500	1.500	1.500	1.500				
488	Prime de asigurare non-viata	20.30.03	5.000	0	1.000	1.500	1.000	1.500				
493	Alte cheltuieli cu bunuri si servicii	20.30.30	40.000	0	10.000	10.000	10.000	10.000				
581	TITLUL XI ALTE CHELTUIELI (cod 59.01.59.02+59.11+59.12+59.15+59.17+59.22+59.25+59.30+59.35+59.38+59.40+59.41+59.42)	59.01.59	39.000	0	9.750	9.750	9.750	9.750	10.560	41.740	42.820	
585	Asociatii si fundatii	59.11	39.000	0	9.750	9.750	9.750	9.750				



Nr. Crt.	Denumirea indicatorilor	Cod indicator	Buclet 2024				Estimari					
			PREVEDERI ANUALE		PREVEDERI TRIMESTRIALE				PREVEDERI TRIMESTRIALE			
			TOTAL	din care cred. bug. destinate stingerii plăilor restante	Trim I	Trim II	Trim III	Trim IV	2025	2026	2027	
625	Autorități executive și legislative (cod 51.02.01.03)	51.02.01	2.163.660	0	547.200	536.320	535.820	544.320	2.175.330	2.184.130	2.192.260	
626	Autorități executive	51.02.01.03	2.163.660	0	547.200	536.320	535.820	544.320	2.175.330	2.184.130	2.192.260	
864	Tranzacții privind datoria publică și împrumuturi (55.02.01)	55.02	98.120	0	49.060	0	49.060	0	102.040	105.000	107.730	
865	CHELTUIELI CURENTE (cod 10+20+30+40+50+51+55+56+57+59)	01	98.120	0	49.060	0	49.060	0	102.040	105.000	107.730	
964	TITLUL III DOBANZI (cod 30.01 la 30.03)	30	98.120	0	49.060	0	49.060	0	102.040	105.000	107.730	
968	Dobanzi aferente datoriei publice externe (cod 30.02.01 la 30.02.03+30.02.05)	30.02	98.120	0	49.060	0	49.060	0				
973	Dobanzi aferente datoriei publice externe locale	30.02.05	98.120	0	49.060	0	49.060	0				
1094	Tranzacții privind datoria publică și împrumuturi	55.02.01	98.120	0	49.060	0	49.060	0	102.040	105.000	107.730	
1562	Putea a II-a APARARE, ORDINE PUBLICA SI SIGURANTA NATIONALA (cod 60.02+61.02)	59.02	282.640	0	72.240	68.300	71.800	70.300	287.160	290.550	293.710	
1795	Ordine publică și siguranța națională (cod 61.02)	61.02	282.640	0	72.240	68.300	71.800	70.300	287.160	290.550	293.710	
1796	CHELTUIELI CURENTE (cod 10+20+30+40+50+51+55+56+57+59)	01	282.640	0	72.240	68.300	71.800	70.300	287.160	290.550	293.710	
1797	TITLUL I CHELTUIELI DE PERSONAL (cod 10.01 la 10.03)	10	169.640	0	44.240	41.800	41.800	41.800	169.640	169.640	169.640	
1798	Cheltuieli salariale în bani	10.01	162.380	0	40.040	40.780	40.780	40.780				
1799	Salarii de bază	10.01.01	154.050	0	37.950	38.700	38.700	38.700				
1815	Îndemnizații de hrană	10.01.17	8.330	0	2.090	2.080	2.080	2.080				
1818	Cheltuieli salariale în natură (cod 10.02.01 la 10.02.06+10.02.30)	10.02	3.200	0	3.200	0	0	0				
1824	Vouchere de vacanță	10.02.06	3.200	0	3.200	0	0	0				
1826	Contribuții (cod 10.03.01 la 10.03.06)	10.03	4.060	0	1.000	1.020	1.020	1.020				
1833	Contribuția asigurătorie pentru muncă	10.03.07	4.060	0	1.000	1.020	1.020	1.020				
1835	TITLUL II BUNURI SI SERVICII (cod 20.01 la 20.06+20.09 la 20.16+20.18 la 20.27+20.30)	20	113.000	0	28.000	26.500	30.000	28.500	117.520	120.910	124.070	
1836	Bunuri și servicii	20.01	57.000	0	14.500	14.000	14.500	14.000				
1841	Carburanți și lubrifianti	20.01.05	30.000	0	7.500	7.500	7.500	7.500				
1842	Piese de schimb	20.01.06	4.000	0	1.000	1.000	1.000	1.000				
1845	Materiale și prestații de servicii cu caracter funcțional	20.01.09	9.000	0	2.500	2.000	2.500	2.500				
1846	Alte bunuri și servicii pentru întreținere și funcționare	20.01.30	14.000	0	3.500	3.500	3.500	3.500				



Nr. Crt.	Denumirea indicatorilor	Cod indicator	PREVEDERI ANUALE		PREVEDERI TRIMESTRIALE				Estimari			
			TOTAL	din care cred. bug. destinate stingerii plășilor restante	Trim I	Trim II	Trim III	Trim IV	2025	2026	2027	
1847	Reparatii curente	20.02	30.000	0	7.500	7.500	7.500	7.500				
1856	Bunuri de natura obiectelor de inventar (c od 20.05.01+20.05.03+20.05.30)	20.05	10.000	0	2.000	2.000	3.000	3.000				
1859	Alte obiecte de inventar	20.05.30	10.000	0	2.000	2.000	3.000	3.000				
1867	Pregatire profesionala	20.13	2.000	0	1.000	0	1.000	0				
1885	Alte cheltuieli (cod 20.30.01 la 20.30.04+20.30.06+20.30.07+20.30.09+20.30.30)	20.30	14.000	0	3.000	3.000	4.000	4.000				
1888	Prime de asigurare non-viata	20.30.03	14.000	0	3.000	3.000	4.000	4.000				
2027	Protectie civila si protectia contra incendiilor (protectie civila nonmilitara)	61.02.05	282.640	0	72.240	68.300	71.800	70.300	287.160	290.550	293.710	
2030	Partea a III-a CHELTUIELI SOCIAL-CULTURALE (cod 65.02+66.02+67.02+68.02)	64.02	2.873.390	0	797.060	644.150	645.990	786.190	2.934.780	2.981.530	3.023.780	
2031	Invatamant (cod 65.02.03 la 65.02.05+65.02.07+65.02.11+65.02.50)	65.02	235.000	0	63.000	63.000	55.000	54.000	243.520	250.180	255.420	
2032	CHELTUIELI CURENTE (cod 10+20+30+40+50+51+55+56+57+59)	01	235.000	0	63.000	63.000	55.000	54.000	243.520	250.180	255.420	
2033	TITLUL I CHELTUIELI DE PERSONAL (10 cod 10.01 la 10.03)	10	30.000	0	9.000	7.000	6.500	7.500	30.000	30.000	30.000	
2034	Cheltuieli salariale in bani	10.01	30.000	0	9.000	7.000	6.500	7.500				
2049	Alocatii pentru transportul la si de la locul de munca	10.01.15	30.000	0	9.000	7.000	6.500	7.500				
2071	TITLUL II BUNURI SI SERVICII (cod 20.01 la 20.06+20.09 la 20.16+20.18 la 20.27+20.30)	20	158.000	0	38.000	40.000	40.500	39.500	165.520	171.180	176.420	
2072	Bunuri si servicii	20.01	7.660	0	7.660	0	0	0				
2075	Incalzit, iluminat si forta motrica	20.01.03	4.530	0	4.530	0	0	0				
2080	Posta, telecomunicatii, radio, tv, internet	20.01.08	1.050	0	1.050	0	0	0				
2081	Materiale si prestari de servicii cu caracter functional	20.01.09	1.220	0	1.220	0	0	0				
2082	Alte bunuri si servicii pentru intretinere si functionare	20.01.30	860	0	860	0	0	0				
2083	Reparatii curente	20.02	130.340	0	26.840	34.500	34.500	34.500				
2092	Bunuri de natura obiectelor de inventar (c od 20.05.01+20.05.03+20.05.30)	20.05	10.000	0	2.500	2.500	2.500	2.500				
2095	Alte obiecte de inventar	20.05.30	10.000	0	2.500	2.500	2.500	2.500				
2096	Deplasari, detasari, transferari (cod 20.06.01+20.06.02)	20.06	3.000	0	0	1.000	500	1.500				
2097	Deplasari infeme, detasari, transferari	20.06.01	3.000	0	0	1.000	500	1.500				
2121	Alte cheltuieli (cod 20.30.01 la 20.30.04+20.30.06+20.30.07+20.30.09+20.30.30)	20.30	7.000	0	1.000	2.000	3.000	1.000				
2124	Prime de asigurare non-viata	20.30.03	3.000	0	1.000	500	1.500	500				

Nr. Crt.	Denumirea indicatorilor	Cod indicator	Buzet 2024				Estimari					
			PREVEDERI ANUALE		PREVEDERI TRIMESTRIALE							
			TOTAL	din care cred. bug. destinate stingerii plășilor restante	Trim I	Trim II	Trim III	Trim IV	2025	2026	2027	
2129	Alte cheltuieli cu bunuri și servicii	20.30.30	4.000	0	0	1.500	1.500	1.000				
2207	TITLUL IX ASISTENȚA SOCIALĂ (cod 57.01+57.02+57.04)	57	47.000	0	16.000	16.000	8.000	7.000	48.000	49.000	49.000	49.000
2209	Ajutoarele sociale (cod 57.02.01 la 57.02.05)	57.02	47.000	0	16.000	16.000	8.000	7.000				
2210	Ajutoarele sociale în numerar	57.02.01	17.000	0	9.000	8.000	0	0				
2212	Tichete de creșă și tichete sociale pentru grădiniță	57.02.03	30.000	0	7.000	8.000	8.000	7.000				
2261	Invatamant prescolar și primar (cod 65.02.03.01+65.02.03.02)	65.02.03	12.000	0	6.000	6.000	0	0	12.480	12.840	13.180	13.180
2263	Invatamant primar	65.02.03.02	12.000	0	6.000	6.000	0	0	12.480	12.840	13.180	13.180
2264	Invatamant secundar (cod 65.02.04.01 la 65.02.04.03)	65.02.04	193.000	0	50.000	49.000	47.000	47.000	201.040	207.340	212.240	212.240
2265	Invatamant secundar inferior	65.02.04.01	193.000	0	50.000	49.000	47.000	47.000	201.040	207.340	212.240	212.240
2277	Alte cheltuieli în domeniul invatamantului	65.02.50	30.000	0	7.000	8.000	8.000	7.000	30.000	30.000	30.000	30.000
2279	Sanatate (cod 66.02.06+66.02.08+66.02.50)	66.02	151.280	0	39.800	37.160	37.160	37.160	151.280	151.280	151.280	151.280
2280	CHELTUIELI CURENTE (cod 10+20+30+40+50+51+55+56+57+59)	10	151.280	0	39.800	37.160	37.160	37.160	151.280	151.280	151.280	151.280
2281	TITLUL I CHELTUIELI DE PERSONAL (cod 10.01 la 10.03)	10	151.280	0	39.800	37.160	37.160	37.160	151.280	151.280	151.280	151.280
2282	Cheltuieli salariale în bani	10.01	144.490	0	36.710	36.260	36.260	36.260				
2283	Salarii de baza	10.01.01	136.130	0	33.620	34.170	34.170	34.170				
2299	Îndemnizații de hrană	10.01.17	8.360	0	2.090	2.090	2.090	2.090				
2302	Cheltuieli salariale în natura (cod 10.02.01 la 10.02.06+10.02.30)	10.02	3.200	0	3.200	0	0	0				
2308	Vouchere de vacanță	10.02.06	3.200	0	3.200	0	0	0				
2310	Contribuții (cod 10.03.01 la 10.03.06)	10.03	3.590	0	890	900	900	900				
2317	Contribuția asiguratorie pentru muncă	10.03.07	3.590	0	890	900	900	900				
2512	Servicii de sanatate publică	66.02.08	151.280	0	39.800	37.160	37.160	37.160	151.280	151.280	151.280	151.280
2516	Cultura, recreere și religie (cod 67.02.03+67.02.05+67.02.06+67.02.50)	67.02	200.880	0	43.060	55.940	65.940	35.940	204.840	207.820	210.580	210.580
2517	CHELTUIELI CURENTE (cod 10+20+30+40+50+51+55+56+57+59)	10	200.880	0	43.060	55.940	65.940	35.940	204.840	207.820	210.580	210.580
2518	TITLUL I CHELTUIELI DE PERSONAL (cod 10.01 la 10.03)	10	101.880	0	27.060	24.940	24.940	24.940	101.880	101.880	101.880	101.880
2519	Cheltuieli salariale în bani	10.01	97.140	0	24.090	24.350	24.350	24.350				
2520	Salarii de baza	10.01.01	88.860	0	22.020	22.280	22.280	22.280				
2536	Îndemnizații de hrană	10.01.17	8.280	0	2.070	2.070	2.070	2.070				

Nr. Crtl	Denumirea indicatorilor	Cod indicator	Buget 2024					Estimari				
			PREVEDERI ANUALE		PREVEDERI TRIMESTRIALE				2025	2026	2027	
			TOTAL	din care cred. bug. destinate stingerii plăților restante	Trim I	Trim II	Trim III	Trim IV				
2539	Cheltuieli salariale in natura (cod 10.02.01 la 10.02.06+10.02.30)	10.02	2.400	0	2.400	0	0	0	0			
2545	Vouchere de vacanță	10.02.06	2.400	0	2.400	0	0	0	0			
2547	Contributii (cod 10.03.01 la 10.03.06)	10.03	2.340	0	570	590	590	590	590			
2554	Contributia asiguratorie pentru munca	10.03.07	2.340	0	570	590	590	590	590			
2556	TITLUL II BUNURI SI SERVICII (cod 20.01 la 20.06+20.09 la 20.16+20.18 la 20.27+20.30)	20	69.000	0	6.000	21.000	31.000	11.000	71.760	73.840	75.760	
2568	Reparatii curente	20.02	15.000	0	5.000	10.000	0	0	0			
2577	Bunuri de natura obiectelor de inventar (cod 20.05.01+20.05.03+20.05.30)	20.05	10.000	0	0	0	10.000	0	0			
2580	Alte obiecte de inventar	20.05.30	10.000	0	0	0	10.000	0	0			
2586	Carti, publicatii si materiale documentare	20.11	4.000	0	1.000	1.000	1.000	1.000	1.000			
2606	Alte cheltuieli (cod 20.30.01 la 20.30.04+20.30.06+20.30.07+20.30.09+20.30.30)	20.30	40.000	0	0	10.000	20.000	10.000	10.000			
2614	Alte cheltuieli cu bunuri si servicii	20.30.30	40.000	0	0	10.000	20.000	10.000	10.000			
2702	TITLUL XI ALTE CHELTUIELI (cod 59.01+59.02+59.11+59.12+59.15+59.17+59.22+59.25+59.30+59.35+59.38+59.40+59.41+59.42)	59	30.000	0	10.000	10.000	10.000	10.000	0	31.200	32.100	32.940
2707	Sustinerea cultelor	59.12	30.000	0	10.000	10.000	10.000	10.000	0			
2746	Servicii culturale (cod 67.02.03.02 la 67.02.03.08+67.02.03.12+67.02.03.30)	67.02.03	92.630	0	14.290	22.780	32.780	22.780	94.390	95.720	96.940	
2747	Biblioteca publice comunale, orasenesti , municipale	67.02.03.02	52.630	0	14.290	12.780	12.780	12.780	52.790	52.910	53.020	
2755	Alte servicii culturale	67.02.03.30	40.000	0	0	10.000	20.000	10.000	41.600	42.810	43.920	
2760	Servicii religioase	67.02.06	30.000	0	10.000	10.000	10.000	0	31.200	32.100	32.940	
2761	Alte servicii in domeniile culturii, recreerii si religiei	67.02.50	78.250	0	18.770	23.160	23.160	13.160	79.250	80.000	80.700	
2763	Asigurari si asistenta sociala (cod 68.02.04+68.02.05+68.02.06+68.02.10+68.02.11+68.02.12+68.02.15+68.02.50)	68.02	2.286.230	0	651.200	488.050	487.890	659.090	2.335.140	2.372.250	2.406.500	
2764	CHELTUIELI CURENTE (cod 10+20+30+40+50+51+55+56+57+59)	01	2.286.230	0	651.200	488.050	487.890	659.090	2.335.140	2.372.250	2.406.500	
2765	TITLUL I CHELTUIELI DE PERSONAL (cod 10.01 la 10.03)	10	1.055.510	0	258.130	265.900	265.740	265.740	1.055.190	1.055.190	1.055.190	
2766	Cheltuieli salariale in bani	10.01	1.032.450	0	252.620	260.050	259.890	259.890	1.055.190	1.055.190	1.055.190	
2767	Salarii de baza	10.01.01	1.032.450	0	252.620	260.050	259.890	259.890	1.055.190	1.055.190	1.055.190	
2794	Contributii (cod 10.03.01 la 10.03.06)	10.03	23.060	0	5.510	5.850	5.850	5.850	23.060	23.060	23.060	
2801	Contributia asiguratorie pentru munca	10.03.07	23.060	0	5.510	5.850	5.850	5.850	23.060	23.060	23.060	

Nr. Crt	Denumirea indicatorilor	Cod indicator	PREVEDERI ANUALE		PREVEDERI TRIMESTRIALE				Estimari		
			TOTAL	din care cred. bug. destinate stingerii plăților restante	Trim I	Trim II	Trim III	Trim IV	2025	2026	2027
2939	TITLUL IX ASISTENȚA SOCIALĂ (cod 57.02.01+57.02+57.04)	57.02	1.230.720	0	393.070	222.150	222.150	393.350	1.279.950	1.317.060	1.351.310
2941	Ajutoare sociale (cod 57.02.01 la 57.02.05)	57.02	1.230.720	0	393.070	222.150	222.150	393.350			
2942	Ajutoare sociale in numerar	57.02.01	1.230.720	0	393.070	222.150	222.150	393.350			
2994	Asistența socială în caz de boli și invalidități (cod 68.02.05.02)	68.02.05	1.931.830	0	477.000	485.050	484.890	484.890	1.966.560	1.992.990	2.017.370
2995	Asistența socială în caz de invaliditate	68.02.05.02	1.931.830	0	477.000	485.050	484.890	484.890	1.966.560	1.992.990	2.017.370
3000	Prevenirea excluderii sociale (cod 68.02.15.01+68.02.15.02)	68.02.15	342.400	0	171.200	0	0	171.200	356.100	366.420	375.950
3001	Ajutor social	68.02.15.01	342.400	0	171.200	0	0	171.200	356.100	366.420	375.950
3003	Alte cheltuieli în domeniul asigurațiilor și asistenței sociale	68.02.50	12.000	0	3.000	3.000	3.000	3.000	12.840	12.840	13.180
3004	Alte cheltuieli în domeniul asistenței sociale	68.02.50.50	12.000	0	3.000	3.000	3.000	3.000	12.840	12.840	13.180
3006	Partea a IV-a SERVICII SI DEZVOLTARE PUBLICA, LOCUINTE, MEDIU SI APE (cod 70.02+74.02)	69.02	1.409.360	0	392.680	314.690	391.300	310.690	1.463.730	1.504.720	1.542.550
3007	Locuințe, servicii și dezvoltare publică (cod 70.02.03+70.02.05 la 70.02.07+70.02.50)	70.02	1.149.360	0	327.680	249.690	326.300	245.690	1.193.330	1.226.480	1.257.070
3008	CHELTUIELI CURENTE (cod 10+20+30+40+50+51+55+56+57+59)	01	996.140	0	251.070	249.690	249.690	245.690	1.033.980	1.062.510	1.088.840
3009	TITLUL I CHELTUIELI DE PERSONAL (cod 10.01 la 10.03)	10	50.140	0	13.570	12.190	12.190	12.190	50.140	50.140	50.140
3010	Cheltuieli salariale în bani	10.01	47.430	0	11.700	11.910	11.910	11.910			
3011	Salarii de baza	10.01.01	43.260	0	10.650	10.870	10.870	10.870			
3027	Îndemnizații de hrană	10.01.17	4.170	0	1.050	1.040	1.040	1.040			
3030	Cheltuieli salariale în natură (cod 10.02.01 la 10.02.06+10.02.30)	10.02	1.600	0	1.600	0	0	0			
3036	Vouchere de vacanță	10.02.06	1.600	0	1.600	0	0	0			
3038	Contribuții (cod 10.03.01 la 10.03.06)	10.03	1.110	0	270	280	280	280			
3045	Contribuția asiguratorie pentru muncă	10.03.07	1.110	0	270	280	280	280			
3047	TITLUL II BUNURI SI SERVICII (cod 20.01 la 20.06+20.09 la 20.16+20.18 la 20.27+20.30)	20	946.000	0	237.500	237.500	237.500	233.500	983.840	1.012.370	1.038.700
3048	Bunuri și servicii	20.01	590.000	0	147.500	147.500	147.500	147.500			
3051	Incalziri, iluminat și forță motrică	20.01.03	402.000	0	100.500	100.500	100.500	100.500			
3057	Materiale și prestări de servicii cu caracter funcțional	20.01.09	88.000	0	22.000	22.000	22.000	22.000			



Nr. Crt.	Denumirea indicatorilor	Cod indicator	Buget 2024				Estimari					
			PREVEDERI ANUALE		PREVEDERI TRIMESTRIALE							
			TOTAL	din care cred. bug. destinate stingerii plășilor restante	Trim I	Trim II	Trim III	Trim IV	2025	2026	2027	
3058	Alte bunuri si servicii pentru intretinere si functionare	20.01.30	100.000	0	25.000	25.000	25.000	25.000				
3059	Reparatii curente	20.02	15.000	0	5.000	5.000	5.000	0				
3097	Alte cheltuieli (cod 20.30.01 la 20.30.04+ 20.30.06+20.30.07+20.30.09+20.30.30)	20.30	341.000	0	85.000	85.000	85.000	86.000				
3105	Alte cheltuieli cu bunuri si servicii	20.30.30	341.000	0	85.000	85.000	85.000	86.000				
3212	OPERATIUNI FINANCIARE (cod 80+81)	79	153.220	0	76.610	0	76.610	0	159.350	163.970	168.230	
3217	TITLUL XIX RAMBURSARI DE CREDITE (cod 81.01+81.02)	81	153.220	0	76.610	0	76.610	0	159.350	163.970	168.230	
3218	Rambursari de credite externe	81.01	153.220	0	76.610	0	76.610	0				
3221	Rambursari de crediteafacente datoriei publice externe locale	81.01.05	153.220	0	76.610	0	76.610	0				
3240	Alimentare cu apa si amenajari hidrotehnice (cod 70.02.05.01+70.02.05.02)	70.02.05	202.140	0	51.570	50.190	50.190	50.190	208.220	212.800	217.040	
3241	Alimentare cu apa	70.02.05.01	202.140	0	51.570	50.190	50.190	50.190	208.220	212.800	217.040	
3245	Alte servicii in domeniile locuintelor, serviciilor si dezvoltarii comunale	70.02.50	947.220	0	276.110	199.500	276.110	195.500	985.110	1.013.680	1.040.030	
3247	Protectia mediului (cod 74.02.03+74.02.05+74.02.06+74.02.50)	74.02	260.000	0	65.000	65.000	65.000	65.000	270.400	278.240	285.480	
3248	CHELTUIELI CURENTE (cod 10+20+30+ 40+50+51+55+56+57+59)	01	260.000	0	65.000	65.000	65.000	65.000	270.400	278.240	285.480	
3287	TITLUL II BUNURI SI SERVICII (cod 20. 01 la 20.06+20.09 la 20.16+20.18 la 20.27 +20.30)	20	260.000	0	65.000	65.000	65.000	65.000	270.400	278.240	285.480	
3288	Bunuri si servicii	20.01	260.000	0	65.000	65.000	65.000	65.000				
3297	Materiale si prestari de servicii cu caracter functional	20.01.09	260.000	0	65.000	65.000	65.000	65.000				
3478	Salubritate si gestiunea deseurilor (cod 74.02.05)	74.02.05	260.000	0	65.000	65.000	65.000	65.000	270.400	278.240	285.480	
3479	Salubritate	74.02.05.01	260.000	0	65.000	65.000	65.000	65.000				
3484	Partea a V-a ACTIUNI ECONOMICE (cod 80.02+81.02+83.02+84.02+87.02)	79.02	393.730	0	107.080	93.050	102.750	90.850	575.780	627.840	667.340	
3485	Actiuni generale economice, comerciale si de munca (cod 80.02.01)	80.02	68.400	0	18.120	16.760	16.760	16.760	68.400	68.400	68.400	
3486	CHELTUIELI CURENTE (cod 10+20+30+ 40+50+51+55+56+57+59)	01	68.400	0	18.120	16.760	16.760	16.760	68.400	68.400	68.400	
3487	TITLUL I CHELTUIELI DE PERSONAL (cod 10.01 la 10.03)	10	68.400	0	18.120	16.760	16.760	16.760	68.400	68.400	68.400	
3488	Cheltuieli salariale in bani	10.01	65.320	0	16.150	16.390	16.390	16.390				
3489	Salarii de baza	10.01.01	61.150	0	15.100	15.350	15.350	15.350				

Nr. Crt	Denumirea indicatorilor	Cod indicator	Buclet 2024				Estimari					
			PREVEDERI ANUALE		PREVEDERI TRIMESTRIALE							
			TOTAL	din care cred. bug. destinate stingerii plăăilor restante	Trim I	Trim II	Trim III	Trim IV	2025	2026	2027	
3505	Îndemniiaăi de hrană	10.01.17	4.170	0	1.050	1.040	1.040	1.040				
3508	Cheltuieli salariale in natura (cod 10.02.01 la 10.02.06+10.02.30)	10.02	1.600	0	1.600	0	0	0				
3514	Vouchere de vacanăă	10.02.06	1.600	0	1.600	0	0	0				
3516	Contributii (cod 10.03.01 la 10.03.06)	10.03	1.480	0	370	370	370	370				
3523	Contributia asiguratorie pentru munca	10.03.07	1.480	0	370	370	370	370				
3715	Actiuni generale economice si comerciale (cod 80.02.01.06+80.02.01.09+80.02.01.10+80.02.01.30)	80.02.01	68.400	0	18.120	16.760	16.760	16.760		68.400	68.400	68.400
3719	Alte cheltuieli pentru actiuni generale economice si comerciale	80.02.01.30	68.400	0	18.120	16.760	16.760	16.760		68.400	68.400	68.400
4191	Transporturi (cod 84.02.03+84.02.06+84.02.50)	84.02	325.330	0	88.960	76.290	85.990	85.990		507.380	559.440	598.940
4192	CHELTUIELI CURENTE (cod 10+20+30+40+50+51+55+56+57+59)	01	325.330	0	88.960	76.290	85.990	85.990		507.380	559.440	598.940
4193	TITLUL I CHELTUIELI DE PERSONAL (cod 10.01 la 10.03)	10	144.110	0	38.030	35.360	35.360	35.360		144.110	144.110	144.110
4194	Cheltuieli salariale in bani	10.01	137.800	0	34.060	34.580	34.580	34.580				
4195	Salarii de baza	10.01.01	129.450	0	31.980	32.490	32.490	32.490				
4211	Îndemniiaăi de hrană	10.01.17	8.350	0	2.080	2.090	2.090	2.090				
4214	Cheltuieli salariale in natura (cod 10.02.01 la 10.02.06+10.02.30)	10.02	3.200	0	3.200	0	0	0				
4220	Vouchere de vacanăă	10.02.06	3.200	0	3.200	0	0	0				
4222	Contributii (cod 10.03.01 la 10.03.06)	10.03	3.110	0	770	780	780	780				
4229	Contributia asiguratorie pentru munca	10.03.07	3.110	0	770	780	780	780				
4231	TITLUL II BUNURI SI SERVICII (cod 20.01 la 20.06+20.09 la 20.16+20.18 la 20.27+20.30)	20	181.220	0	50.930	40.930	50.630	38.730		363.270	415.330	454.830
4232	Bunuri si servicii	20.01	102.520	0	30.630	20.630	30.630	20.630				
4237	Carburanti si lubrifianti	20.01.05	77.720	0	24.430	14.430	24.430	14.430				
4238	Piese de schimb	20.01.06	10.800	0	2.700	2.700	2.700	2.700				
4241	Materiale si prestari de servicii cu caracter functional	20.01.09	14.000	0	3.500	3.500	3.500	3.500				
4243	Reparatii curente	20.02	77.800	0	20.000	20.000	20.000	17.800				
4281	Alte cheltuieli (cod 20.30.01 la 20.30.04+20.30.06+20.30.07+20.30.09+20.30.30)	20.30	900	0	300	300	300	300				
4284	Prime de asigurare non-viata	20.30.03	900	0	300	300	300	300				
4421	Transport rutier (cod 84.02.03.01 la 84.02.03.03)	84.02.03	325.330	0	88.960	76.290	85.990	85.990		507.380	559.440	598.940
4422	Drumuri si poduri	84.02.03.01	325.330	0	88.960	76.290	85.990	85.990		507.380	559.440	598.940

Conducatorul institutiei,

TODOSI PETRU



Conducatorul compartimentului financiar-contabil,

SAHLEAN FLORICICA

A handwritten signature in black ink, appearing to read "Sahlean Floricica".




BUGETUL LOCAL - INITIAL pe anul 2024 - Sectiunea Dezvoltare

Lei

Nr. Crt.	Denumirea indicatorilor	Cod indicator	Buget 2024					Estimari			
			PREVEDERI ANUALE		PREVEDERI TRIMESTRIALE			2025	2026	2027	
			TOTAL	din care cred. bug. destinate stingerii plășilor restante	Trim I	Trim II	Trim III				Trim IV
1	VENITURILE SECȚIUNII DE DEZVOLTARE - TOTAL	00.01	936.650	0	220.640	299.060	165.190	251.760	0	0	0
2	I. VENITURI CURENTE (cod 00.03+00.12)	00.02	936.650	0	220.640	299.060	165.190	251.760	0	0	0
7	C. VENITURI NEFISCALE (cod 00.13+00.14)	00.12	936.650	0	220.640	299.060	165.190	251.760	0	0	0
8	C2. VANZARI DE BUNURI SI SERVICII (cod 33.02+34.02+35.02+36.02+37.02)	00.14	936.650	0	220.640	299.060	165.190	251.760	0	0	0
17	Transferuri voluntare, altele decat subventiile (cod 37.02.01+37.02.50)	37.02	936.650	0	220.640	299.060	165.190	251.760	0	0	0
18	Vărsăminte din secțiunea de funcționare	37.02.04	936.650	0	220.640	299.060	165.190	251.760	0	0	0
242	CHELTUIELILE SECȚIUNII DE DEZVOLTARE	49.02	2.373.450	0	1.657.440	299.060	165.190	251.760	0	0	0
268	TITLUL VII ALTE TRANSFERURI (cod 55.01+55.02)	55.55	53.000	0	7.000	12.000	17.000	17.000	0	0	0
269	A. Transferuri interne (cod 55.01.01 la 55.01.10+55.01.12 la 55.01.20+55.01.26+55.01.28+55.01.29+55.01.41+55.01.42+55.01.46+55.01.46 la 55.01.55+ 55.01.57+55.01.58+55.01.59+55.01.62+55.01.63+55.01.64+55.01.65+55.01.66+55.01.67+55.01.68+55.01.69+55.01.70+55.01.71+55.01.72)	55.01	53.000	0	7.000	12.000	17.000	17.000	0	0	0
279	Transferuri din bugetul local catre asociatiile de dezvoltare intercomunitara	55.01.42	53.000	0	7.000	12.000	17.000	17.000	0	0	0
547	CHELTUIELI DE CAPITAL (cod 71+72)	70	2.320.450	0	1.650.440	287.060	148.190	234.760	0	0	0
548	TITLUL XV ACTIVE NEFINANCIARE (cod 71.01 la 71.03)	71	2.320.450	0	1.650.440	287.060	148.190	234.760	0	0	0
549	Active fixe	71.01	2.320.450	0	1.650.440	287.060	148.190	234.760	0	0	0
550	Construcții	71.01.01	2.040.450	0	1.515.440	232.060	103.190	189.760	0	0	0
551	Masini, echipamente si mijloace de transport	71.01.02	200.000	0	65.000	45.000	45.000	45.000	0	0	0
554	Alte active fixe	71.01.30	80.000	0	70.000	10.000	0	0	0	0	0
571	Partea I-a SERVICII PUBLICE GENERALE (cod 51.02+54.02+55.02+56.02)	50.02	30.000	0	7.500	7.500	7.500	7.500	0	0	0
572	Autoritati publice si actiuni externe (cod 51.02.01)	51.02	30.000	0	7.500	7.500	7.500	7.500	0	0	0

Nr. Crt.	Denumirea indicatorilor	Cod indicator	Buget 2024				Estimari				
			PREVEDERI ANUALE		PREVEDERI TRIMESTRIALE			2025	2026	2027	
			TOTAL	din care cred. bug. destinate stingerii plășilor restante	Trim I	Trim II	Trim III				Trim IV
877	CHELTUIELI DE CAPITAL (cod 71+72)	70	30.000	0	7.500	7.500	7.500	7.500	0	0	0
878	TITLUL XV ACTIVE NEFINANCIARE (cod 71.01 la 71.03)	71	30.000	0	7.500	7.500	7.500	7.500	0	0	0
879	Active fixe	71.01	30.000	0	7.500	7.500	7.500	7.500			
881	Masini, echipamente si mijloace de transport	71.01.02	30.000	0	7.500	7.500	7.500	7.500			
901	Autoritati executive si legislative (cod 51.02.01.03)	51.02.01	30.000	0	7.500	7.500	7.500	7.500	0	0	0
902	Autoritati executive	51.02.01.03	30.000	0	7.500	7.500	7.500	7.500	0	0	0
2900	Partea a II-a CHELTUIELI SOCIAL-CULTURALE (cod 65.02+66.02+67.02+68.02)	64.02	865.000	0	627.250	134.560	53.190	50.000	0	0	0
2901	Invatamant (cod 65.02.03 la 65.02.05+65.02.07+65.02.11+65.02.50)	65.02	200.000	0	175.000	25.000	0	0	0	0	0
3206	CHELTUIELI DE CAPITAL (cod 71+72)	70	200.000	0	175.000	25.000	0	0	0	0	0
3207	TITLUL XV ACTIVE NEFINANCIARE (cod 71.01 la 71.03)	71	200.000	0	175.000	25.000	0	0	0	0	0
3208	Active fixe	71.01	200.000	0	175.000	25.000	0	0			
3209	Constructii	71.01.01	130.000	0	105.000	25.000	0	0			
3210	Masini, echipamente si mijloace de transport	71.01.02	20.000	0	20.000	0	0	0			
3213	Alte active fixe	71.01.30	50.000	0	50.000	0	0	0			
3233	Invatamant secundar (cod 65.02.04.01 la 65.02.04.03)	65.02.04	100.000	0	75.000	25.000	0	0	0	0	0
3234	Invatamant secundar inferior	65.02.04.01	100.000	0	75.000	25.000	0	0	0	0	0
3246	Alte cheltuieli in domeniul invatamantului	65.02.50	100.000	0	100.000	0	0	0	0	0	0
3584	Cultura, recreere si religie (cod 67.02.03 +67.02.05+67.02.06+67.02.50)	67.02	665.000	0	452.250	109.560	53.190	50.000	0	0	0
3889	CHELTUIELI DE CAPITAL (cod 71+72)	70	665.000	0	452.250	109.560	53.190	50.000	0	0	0
3890	TITLUL XV ACTIVE NEFINANCIARE (cod 71.01 la 71.03)	71	665.000	0	452.250	109.560	53.190	50.000	0	0	0
3891	Active fixe	71.01	665.000	0	452.250	109.560	53.190	50.000			
3892	Constructii	71.01.01	665.000	0	452.250	109.560	53.190	50.000			
3923	Servicii recreative si sportive (cod 67.02.05.01 la 67.02.05.03)	67.02.05	300.000	0	187.250	59.560	53.190	50.000	0	0	0
3924	Sport	67.02.05.01	300.000	0	187.250	59.560	53.190	50.000	0	0	0
3928	Alte servicii in domeniile culturii, recreerii si religiei	67.02.50	365.000	0	265.000	50.000	0	50.000	0	0	0
4272	Partea a IV-a SERVICII SI DEZVOLTARE PUBLICA, LOCUINTE, MEDIU SI APE (cod 70.02+74.02)	69.02	425.450	0	229.450	62.000	67.000	67.000	0	0	0


Nr. Crt.	Denumirea indicatorilor	Cod indicator	Bucet 2024				Estimari					
			PREVEDERI ANUALE		PREVEDERI TRIMESTRIALE							
			TOTAL	din care cred. bug. destinate stingerii plăjilor restante	Trim I	Trim II	Trim III	Trim IV	2025	2026	2027	
4273	Locuinte, servicii si dezvoltare publica (cod 70.02.03+70.02.05 la 70.02.07+70.02.50)	70.02	425.450	0	229.450	62.000	67.000	67.000	67.000	0	0	0
4299	TITLUL VII ALTE TRANSFERURI (cod 55.01+55.02)	55	53.000	0	7.000	12.000	17.000	17.000	17.000	0	0	0
4300	A. Transferuri interne (cod 55.01.01 la 55.01.03+55.01.05 la 55.01.10+55.01.12 la 55.01.20+55.01.26+55.01.28+55.01.29+55.01.41+55.01.42+55.01.46+55.01.46 la 55.01.55+ 55.01.57+55.01.58+55.01.59+55.01.62+55.01.63+55.01.64+55.01.65+55.01.66+55.01.67+55.01.68+55.01.69+55.01.70+55.01.71+55.01.72)	55.01	53.000	0	7.000	12.000	17.000	17.000	17.000			
4310	Transferuri din bugetul local catre asociatiile de dezvoltare intercomunitara	55.01.42	53.000	0	7.000	12.000	17.000	17.000	17.000			
4578	CHELTUIELI DE CAPITAL (cod 71+72)	70	372.450	0	222.450	50.000	50.000	50.000	50.000	0	0	0
4579	TITLUL XV ACTIVE NEFINANCIARE (cod 71.01 la 71.03)	71	372.450	0	222.450	50.000	50.000	50.000	50.000	0	0	0
4580	Active fixe	71.01	372.450	0	222.450	50.000	50.000	50.000	50.000			
4581	Constructii	71.01.01	372.450	0	222.450	50.000	50.000	50.000	50.000			
4609	Alimentare cu gaze naturale in localitati	70.02.07	25.000	0	0	5.000	10.000	10.000	10.000	0	0	0
4610	Alte servicii in domeniile locuintelor, serviciilor si dezvoltarii comunale	70.02.50	400.450	0	229.450	57.000	57.000	57.000	57.000	0	0	0
4948	Partea a V-a ACTIUNI ECONOMICE (cod 80.02+81.02+83.02+84.02+87.02)	79.02	1.053.000	0	793.240	95.000	37.500	127.260	127.260	0	0	0
5617	Agricultura, silvicultura, piscicultura si vanatoare (cod 83.02.03)	83.02	30.000	0	20.000	10.000	0	0	0	0	0	0
5922	CHELTUIELI DE CAPITAL (cod 71+72)	70	30.000	0	20.000	10.000	0	0	0	0	0	0
5923	TITLUL XV ACTIVE NEFINANCIARE (cod 71.01 la 71.03)	71	30.000	0	20.000	10.000	0	0	0	0	0	0
5924	Active fixe	71.01	30.000	0	20.000	10.000	0	0	0	0	0	0
5929	Alte active fixe	71.01.30	30.000	0	20.000	10.000	0	0	0	0	0	0
5950	Alte cheltuieli in domeniul agriculturii, silviculturii, pisciculturii si vanatorii	83.02.50	30.000	0	20.000	10.000	0	0	0	0	0	0
5952	Transporturi (cod 84.02.03+84.02.06+84.02.50)	84.02	1.023.000	0	773.240	85.000	37.500	127.260	127.260	0	0	0
6257	CHELTUIELI DE CAPITAL (cod 71+72)	70	1.023.000	0	773.240	85.000	37.500	127.260	127.260	0	0	0
6258	TITLUL XV ACTIVE NEFINANCIARE (cod 71.01 la 71.03)	71	1.023.000	0	773.240	85.000	37.500	127.260	127.260	0	0	0
6259	Active fixe	71.01	1.023.000	0	773.240	85.000	37.500	127.260	127.260	0	0	0
6260	Constructii	71.01.01	873.000	0	735.740	47.500	0	89.760	89.760	0	0	0



Nr. Crt.	Denumirea indicatorilor	Cod indicator	Buget 2024					Estimari			
			PREVEDERI ANUALE		PREVEDERI TRIMESTRIALE			2025	2026	2027	
			TOTAL	din care cred. bug. destinate stingerii plășilor restante	Trim I	Trim II	Trim III				Trim IV
6261	Masini, echipamente si mijloace de transport	71.01.02	150.000	0	37.500	37.500	37.500	37.500			
6281	Transport rutier (cod 84.02.03.01 la 84.02.03.03)	84.02.03	1.023.000	0	773.240	85.000	37.500	127.260	0	0	0
6282	Drumuri si poduri	84.02.03.01	1.023.000	0	773.240	85.000	37.500	127.260	0	0	0
6630	DEFICIT 99.02.96 + 99.02.97	99.02	-1.436.800	0	-1.436.800	0	0	0	0	0	0
6631	Deficitul secfunii de dezvoltare	99.02.97	-1.436.800	0	-1.436.800	0	0	0	0	0	0

Conducatorul institutiei,

TODOSI PETRU



Conducatorul compartimentului financiar-contabil,

SAHLEAN FLORICICA

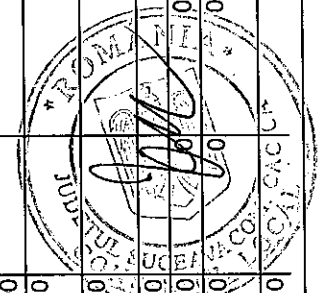





BUGETUL INSTITUTIILOR PUBLICE SI ACTIVITATILOR FINANTATE INTEGRAL SAU PARTIAL DIN VENITURI PROPRII pe anul 2024
- initial -

Lei

Nr. Crt.	Denumirea indicatorilor	Cod indicator	BUGET 2024				Estimari						
			PREVEDERI ANUALE		PREVEDERI TRIMESTRIALE								
			TOTAL	din care cred. bug. destinate stingerii plășilor restante	Trim I	Trim II	Trim III	Trim IV	2025	2026	2027		
1	TOTAL VENITURI (cod 00.02+00.15+00.17+45.10+46.10+48.10)	00.01	456.670	0	114.670	114.000	114.000	114.000	114.000	0	0	0	0
2	I. VENITURI CURENTE (cod 00.03+00.12)	00.02	456.670	0	114.670	114.000	114.000	114.000	114.000	0	0	0	0
11	C. VENITURI NEFISCALE (cod 00.13+00.14)	00.12	456.670	0	114.670	114.000	114.000	114.000	114.000	0	0	0	0
12	C1. VENITURI DIN PROPRIETATE (cod 30.10)	00.13	456.670	0	114.670	114.000	114.000	114.000	114.000	0	0	0	0
13	Venituri din proprietate (cod 30.10.03+30.10.05+30.10.09+30.10.50)	30.10	456.670	0	114.670	114.000	114.000	114.000	114.000	0	0	0	0
15	Venituri din concesiuni si inchirieri	30.10.05	670	0	670	0	0	0	0	0	0	0	0
16	Alte venituri din concesiuni si inchirieri de catre institutiile publice	30.10.05.30	670	0	670	0	0	0	0	0	0	0	0
21	Alte venituri din proprietate	30.10.50	456.000	0	114.000	114.000	114.000	114.000	114.000	0	0	0	0
267	TOTAL CHELTUIELI (cod 50.10+59.10+63.10+69.10+79.10)	49.10	585.410	0	243.410	114.000	114.000	114.000	114.000	0	0	0	0
268	CHELTUIELI CURENTE (cod 10+20+30+40+50+51+55+56+57+59)	01	463.300	0	121.300	114.000	114.000	114.000	114.000	0	0	0	0
269	TITLUL II BUNURI SI SERVICII (cod 20.01 la 20.06+20.09 la 20.16+20.18 la 20.27 +20.30)	20	463.300	0	121.300	114.000	114.000	114.000	114.000	0	0	0	0
270	Bunuri si servicii	20.01	408.000	0	102.000	102.000	102.000	102.000	102.000	0	0	0	0
271	Materiale pentru curatenie	20.01.02	8.000	0	2.000	2.000	2.000	2.000	2.000	0	0	0	0
272	Incalzit, iluminat si forta motrica	20.01.03	20.000	0	5.000	5.000	5.000	5.000	5.000	0	0	0	0
273	Materiale si prestari de servicii cu caracter functional	20.01.09	240.000	0	60.000	60.000	60.000	60.000	60.000	0	0	0	0
274	Alte bunuri si servicii pentru intretinere si functionare	20.01.30	140.000	0	35.000	35.000	35.000	35.000	35.000	0	0	0	0
275	Reparatii curente	20.02	55.300	0	19.300	12.000	12.000	12.000	12.000	0	0	0	0
276	CHELTUIELI DE CAPITAL (cod 71+72)	70	122.110	0	122.110	0	0	0	0	0	0	0	0
277	TITLUL XV ACTIVE NEFINANCIARE (cod 71 d 71.01 la 71.03)	71	122.110	0	122.110	0	0	0	0	0	0	0	0
278	Active fixe	71.01	122.110	0	122.110	0	0	0	0	0	0	0	0



Nr. Crt	Denumirea indicatorilor	Cod indicator	Buget 2024				Estimari					
			PREVEDERI ANUALE		PREVEDERI TRIMESTRIALE			2025	2026	2027		
			TOTAL	din care cred. bug. destinate stingerii plășilor restante	Trim I	Trim II	Trim III	Trim IV				
279	Alte active fixe	71.01.30	122.110	0	122.110	0	0	0	0	0	0	0
305	Partea a III-a CHELTUIELI SOCIAL-CUL TURALE (COD 65.10+66.10+67.10+68.10)	63.10	585.410	0	243.410	114.000	114.000	114.000	0	0	0	0
306	Invatamant (cod 65.10.01 la 65.10.05+65.10.07+65.10.11+65.10.50)	65.10	7.300	0	7.300	0	0	0	0	0	0	0
307	CHELTUIELI CURENTE (cod 10+20+30+40+50+51+55+56+57+59)	01	7.300	0	7.300	0	0	0	0	0	0	0
308	TITLUL II BUNURI SI SERVICII (cod 20.01 la 20.06+20.09 la 20.16+20.18 la 20.27+20.30)	20	7.300	0	7.300	0	0	0	0	0	0	0
309	Reparatii curente	20.02	7.300	0	7.300	0	0	0	0	0	0	0
316	Invatamant secundar (cod 65.10.04.01 la cod 65.10.04.03)	65.10.04	7.300	0	7.300	0	0	0	0	0	0	0
317	Invatamant secundar inferior	65.10.04.01	7.300	0	7.300	0	0	0	0	0	0	0
339	Cultura, recreere si religie (67.10.03+67.10.05+67.10.50)	67.10	578.110	0	236.110	114.000	114.000	114.000	0	0	0	0
340	CHELTUIELI CURENTE (cod 10+20+30+40+50+51+55+56+57+59)	01	456.000	0	114.000	114.000	114.000	114.000	0	0	0	0
341	TITLUL II BUNURI SI SERVICII (cod 20.01 la 20.06+20.09 la 20.16+20.18 la 20.27+20.30)	20	456.000	0	114.000	114.000	114.000	114.000	0	0	0	0
342	Bunuri si servicii	20.01	408.000	0	102.000	102.000	102.000	102.000	0	0	0	0
343	Materiale pentru curatenie	20.01.02	8.000	0	2.000	2.000	2.000	2.000	0	0	0	0
344	Incalzit, iluminat si forta motrica	20.01.03	20.000	0	5.000	5.000	5.000	5.000	0	0	0	0
345	Materiale si prestari de servicii cu caracter functional	20.01.09	240.000	0	60.000	60.000	60.000	60.000	0	0	0	0
346	Alte bunuri si servicii pentru intretinere si functionare	20.01.30	140.000	0	35.000	35.000	35.000	35.000	0	0	0	0
347	Reparatii curente	20.02	48.000	0	12.000	12.000	12.000	12.000	0	0	0	0
348	CHELTUIELI DE CAPITAL (cod 71+72)	70	122.110	0	122.110	0	0	0	0	0	0	0
349	TITLUL XV ACTIVE NEFINANCIARE (cod 71.01 la 71.03)	71	122.110	0	122.110	0	0	0	0	0	0	0
350	Active fixe	71.01	122.110	0	122.110	0	0	0	0	0	0	0
351	Alte active fixe	71.01.30	122.110	0	122.110	0	0	0	0	0	0	0
354	Servicii culturale (cod 67.10.03.03 la cod 67.10.03.07+67.10.03.09 la cod 67.10.03.11+67.10.03.15+67.10.03.30)	67.10.03	578.110	0	236.110	114.000	114.000	114.000	114.000	0	0	0
365	Alte servicii culturale	67.10.03.30	578.110	0	236.110	114.000	114.000	114.000	114.000	0	0	0
429	VII. REZERVE, EXCEDENT / DEFICIT	96.10	-128.740	0	-128.740	0	0	0	0	0	0	0
433	DEFICIT 99.10.96 + 99.10.97	99.10	-128.740	0	-128.740	0	0	0	0	0	0	0



Nr. Crt.	Denumirea indicatorilor	Cod indicator	Buget 2024							Estimari		
			PREVEDERI ANUALE		PREVEDERI TRIMESTRIALE				2025	2026	2027	
			TOTAL	din care cred. bug. destinate stingerii plășilor restante	Trim I	Trim II	Trim III	Trim IV				
434	Deficitul secțiunii de funcționare	99.10.96	-6.630	0	-6.630	0	0	0	0	0	0	0
435	Deficitul secțiunii de dezvoltare	99.10.97	-122.110	0	-122.110	0	0	0	0	0	0	0

Conducatorul institutiei,

TODOSI PETRU

Conducatorul compartimentului financiar-contabil,


SAHLEAN FLORICICA



BUGETUL INSTITUTIILOR PUBLICE SI ACTIVITATILOR FINANTATE INTEGRAL SAU PARTIAL DIN VENITURI PROPRII - INITIAL pe anul 2024 - Sectiunea Functionare

Lei


Nr. Crt	Denumirea indicatorilor	Cod indicator	Buget 2024				Estimari					
			PREVEDERI ANUALE		PREVEDERI TRIMESTRIALE							
			TOTAL	din care cred. bug. destinate stingerii plășilor restante	Trim I	Trim II	Trim III	Trim IV	2025	2026	2027	
1	VENITURILE SECȚIUNII DE FUNCȚIONARE - TOTAL	00.01	456.670	0	114.670	114.000	114.000	114.000	114.000	0	0	0
2	I. VENITURI CURENTE (cod 00.03+00.12)	00.02	456.670	0	114.670	114.000	114.000	114.000	114.000	0	0	0
11	C. VENITURI NEFISCALE (cod 00.13+00.14)	00.12	456.670	0	114.670	114.000	114.000	114.000	114.000	0	0	0
12	C1. VENITURI DIN PROPRIETATE (cod 30.10)	00.13	456.670	0	114.670	114.000	114.000	114.000	114.000	0	0	0
13	Venituri din proprietate (cod 30.10.03+30.10.05+30.10.09+30.10.50)	30.10	456.670	0	114.670	114.000	114.000	114.000	114.000	0	0	0
15	Venituri din concesiuni si inchirieri	30.10.05	670	0	670	0	0	0	0	0	0	0
16	Alte venituri din concesiuni si inchirieri de catre institutiile publice	30.10.05.30	670	0	670	0	0	0	0	0	0	0
21	Alte venituri din proprietate	30.10.50	456.000	0	114.000	114.000	114.000	114.000	114.000	0	0	0
95	CHELTUIELILE SECȚIUNII DE FUNCȚIONARE	49.10	463.300	0	121.300	114.000	114.000	114.000	114.000	0	0	0
96	CHELTUIELI CURENTE (cod 10+20+30+40+50+51+55+56+57+59)	01	463.300	0	121.300	114.000	114.000	114.000	114.000	0	0	0
135	TITLUL II BUNURI SI SERVICII (cod 20.01 la 20.06+20.09 la 20.16+20.18 la 20.27+20.30)	20	463.300	0	121.300	114.000	114.000	114.000	114.000	0	0	0
136	Bunuri si servicii	20.01	408.000	0	102.000	102.000	102.000	102.000	102.000			
138	Materiale pentru curatenie	20.01.02	8.000	0	2.000	2.000	2.000	2.000	2.000			
139	Incalzit, iluminat si forta motrica	20.01.03	20.000	0	5.000	5.000	5.000	5.000	5.000			
145	Materiale si prestari de servicii cu caracter functional	20.01.09	240.000	0	60.000	60.000	60.000	60.000	60.000			
146	Alte bunuri si servicii pentru intretinere si functionare	20.01.30	140.000	0	35.000	35.000	35.000	35.000	35.000			
147	Reparatii curente	20.02	55.300	0	19.300	12.000	12.000	12.000	12.000			
1261	Partea a III-a CHELTUIELI SOCIAL-CUL TURALE (COD 65.10+66.10+67.10+68.10)	63.10	463.300	0	121.300	114.000	114.000	114.000	114.000	0	0	0
1262	Invatamant (cod 65.10.01 la 65.10.05+65.10.07+65.10.11+65.10.50)	65.10	7.300	0	7.300	0	0	0	0	0	0	0
1263	CHELTUIELI CURENTE (cod 10+20+30+40+50+51+55+56+57+59)	01	7.300	0	7.300	0	0	0	0	0	0	0



PL. 100
10.10.2024
450

Nr. Crt.	Denumirea indicatorilor	Cod indicator	Buget 2024												Estimari		
			PREVEDERI ANUALE		PREVEDERI TRIMESTRIALE						2025	2026	2027				
			TOTAL	din care cred. bug. destinate stingerii plăților restante	Trim I	Trim II	Trim III	Trim IV									
1302	TITLUL II BUNURI SI SERVICII (cod 20.01 la 20.06+20.09 la 20.16+20.18 la 20.27+20.30)	20	7.300	0	7.300	0	0	0	0	0	0	0	0	0	0	0	
1314	Reparatii curente	20.02	7.300	0	7.300	0	0	0	0	0	0	0	0	0	0	0	
1497	Invatamant secundar (cod 65.10.04.01 la cod 65.10.04.03)	65.10.04	7.300	0	7.300	0	0	0	0	0	0	0	0	0	0	0	
1498	Invatamant secundar inferior	65.10.04.01	7.300	0	7.300	0	0	0	0	0	0	0	0	0	0	0	
1748	Cultura, recreere si religie (67.10.03+67.10.05+67.10.50)	67.10	456.000	0	114.000	114.000	114.000	114.000	114.000	114.000	114.000	0	0	0	0	0	
1749	CHELTUIELI CURENTE (cod 10+20+30+40+50+51+55+56+57+59)	01	456.000	0	114.000	114.000	114.000	114.000	114.000	114.000	114.000	0	0	0	0	0	
1788	TITLUL II BUNURI SI SERVICII (cod 20.01 la 20.06+20.09 la 20.16+20.18 la 20.27+20.30)	20	456.000	0	114.000	114.000	114.000	114.000	114.000	114.000	114.000	0	0	0	0	0	
1789	Bunuri si servicii	20.01	408.000	0	102.000	102.000	102.000	102.000	102.000	102.000	102.000	0	0	0	0	0	
1791	Materiale pentru curatenie	20.01.02	8.000	0	2.000	2.000	2.000	2.000	2.000	2.000	2.000	0	0	0	0	0	
1792	Incalzit, iluminat si forta motrica	20.01.03	20.000	0	5.000	5.000	5.000	5.000	5.000	5.000	5.000	0	0	0	0	0	
1798	Materiale si prestari de servicii cu caracter functional	20.01.09	240.000	0	60.000	60.000	60.000	60.000	60.000	60.000	60.000	0	0	0	0	0	
1799	Alte bunuri si servicii pentru intretinere si functionare	20.01.30	140.000	0	35.000	35.000	35.000	35.000	35.000	35.000	35.000	0	0	0	0	0	
1800	Reparatii curente	20.02	48.000	0	12.000	12.000	12.000	12.000	12.000	12.000	12.000	0	0	0	0	0	
1979	Servicii culturale (cod 67.10.03.03 la cod 67.10.03.07+67.10.03.09 la cod 67.10.03.14+67.10.03.15+67.10.03.30)	67.10.03	456.000	0	114.000	114.000	114.000	114.000	114.000	114.000	114.000	0	0	0	0	0	
1990	Alte servicii culturale	67.10.03.30	456.000	0	114.000	114.000	114.000	114.000	114.000	114.000	114.000	0	0	0	0	0	
4106	VII. REZERVA, EXCEDENT / DEFICIT	96.10	-6.630	0	-6.630	0	0	0	0	0	0	0	0	0	0	0	
4109	DEFICIT 99.10.96 + 99.10.97	99.10	-6.630	0	-6.630	0	0	0	0	0	0	0	0	0	0	0	
4110	Deficitul secțiunii de funcționare	99.10.96	-6.630	0	-6.630	0	0	0	0	0	0	0	0	0	0	0	

Conducatorul compartimentului financiar-contabil,



TODOSI PETRU

SAHLEAN FLORICICA

Fah


BUGETUL INSTITUTIILOR PUBLICE SI ACTIVITATILOR FINANTATE INTEGRAL SAU PARTIAL DIN VENITURI PROPRII - INITIAL pe anul 2024 - Sectiunea Dezvoltare

Lei

Nr. Crt.	Denumirea indicatorilor	Cod indicator	Buget 2024				Estimari						
			PREVEDERI ANUALE		PREVEDERI TRIMESTRIALE								
			TOTAL	din care cred. bug. destinate stingerii plășilor restante	Trim I	Trim II	Trim III	Trim IV	2025	2026	2027		
194	CHELTUIELILE SECȚIUNII DE DEZVOLTARE	49.10	122.110	0	122.110	0	0	0	0	0	0	0	0
499	CHELTUIELI DE CAPITAL (cod 71+72)	70	122.110	0	122.110	0	0	0	0	0	0	0	0
500	TITLUL XV ACTIVE NEFINANCIARE (co d 71.01 la 71.03)	71	122.110	0	122.110	0	0	0	0	0	0	0	0
501	Active fixe	71.01	122.110	0	122.110	0	0	0	0	0	0	0	0
506	Alte active fixe	71.01.30	122.110	0	122.110	0	0	0	0	0	0	0	0
1855	Partea a III-a CHELTUIELI SOCIAL-CUL TURALE (COD 65.10+66.10+67.10+68.10)	63.10	122.110	0	122.110	0	0	0	0	0	0	0	0
2540	Cultura, recreere si religie (67.10.03+67.10.05+67.10.50)	67.10	122.110	0	122.110	0	0	0	0	0	0	0	0
2845	CHELTUIELI DE CAPITAL (cod 71+72)	70	122.110	0	122.110	0	0	0	0	0	0	0	0
2846	TITLUL XV ACTIVE NEFINANCIARE (co d 71.01 la 71.03)	71	122.110	0	122.110	0	0	0	0	0	0	0	0
2847	Active fixe	71.01	122.110	0	122.110	0	0	0	0	0	0	0	0
2852	Alte active fixe	71.01.30	122.110	0	122.110	0	0	0	0	0	0	0	0
2870	Servicii culturale (cod 67.10.03.03 la cod 67.10.03.07+67.10.03.09 la cod 67.10.03.14+67.10.03.15+67.10.03.30)	67.10.03	122.110	0	122.110	0	0	0	0	0	0	0	0
2881	Alte servicii culturale	67.10.03.30	122.110	0	122.110	0	0	0	0	0	0	0	0
5888	VII. REZERVE, EXCEDENT / DEFICIT	96.10	-122.110	0	-122.110	0	0	0	0	0	0	0	0
5891	DEFICIT 99.10.96 + 99.10.97	99.10	-122.110	0	-122.110	0	0	0	0	0	0	0	0
5892	Deficitul secțiunii de dezvoltare	99.10.97	-122.110	0	-122.110	0	0	0	0	0	0	0	0



Conducatorul compartimentului financiar-contabil,

TODOSI PETRU



SAHLEAN FLORICICA

(Handwritten signatures)



A	Ob inv in continuare-	665000								665000	
B	Ob noi de investitii-	30000			30000						
C	Alte chelt. de investitii	92100			92100						0

Cap.70 .Locuinte servicii

si dezvoltare publica.

	TOTAL din care	372450	0	0	0	0	0	0	0	372450	0
A	Ob inv in continuare-	358450								358450	
B	Ob noi de investitii-	14000								14000	
C	Alte chelt. de investitii	0								0	

Cap.83. Agricultură

	TOTAL din care	30000	0	0	0	0	0	0	0	30000	0
A	Ob inv in continuare-	0									
B	Ob noi de investitii-	0									
C	Alte chelt. de investitii	30000								30000	

Cap.61 ORDINE PUBLICA SI SIG


	TOTAL din care	0	0	0	0	0	0	0	0	0	0
A	Ob inv in continuare-	0									
B	Ob noi de investitii-	0									
C	Alte chelt. de investitii	0									

Cap.84 Drumuri si poduri.

	TOTAL din care	1023000	0	0	0	0	0	0	0	1023000	0
A	Ob inv in continuare-	873000								873000	
B	Ob noi de investitii-	0									
C	Alte chelt. de investitii	150000								150000	

Intocmit,


[Signature]



LISTA
Obiectivelor de investitii pe anul 2024 cu finantare partiala sau integrala
la bugetul local repartizate pentru



Nr. crt.	Denumirea obiectivelor de investitii	Valoarea totala	Valoarea actualizata	Cheltuieli	Finantate din				
					Surse proprii	Credite externe	Alte surse	Bugetul init	
	TOTAL	30000	0		0	0	0	0	30000
A	Ob inv in continuare- total din care	0	0						0
		0							
		0							
		0							
		0							
B	Ob noi de investitii-total din care	0	0						0
1		0							0
		0							
		0							
C	Alte chelt. De investitii	30000							30000
1	Achizitie autoturism Dacia Duster, sistem Leasing	30000 x							30000

INTOCMIT,

JUDETUL SUCEAVA
 CONSILIUL LOCAL CACICA
 Anexa nr.1a la Norme Metodologice

Aprobat
 Ordonator principal de credite
 Data 30.01.2024



TITLU 71

Nr.crt	Denumirea obiectivelor de investitii	Valoarea totala	Valoarea totala actualizata	Cheltuieli	Surse proprii 5004	Venituri proprii ct5004	ct 5010	Subv bg de stat	Total alocatii bugetare		Capacitati
									Bugetul local	Transfer de la buget de stat	
	TOTAL din care	2442550	0	0	122100	0	0	0	2320450	0	0
A	Ob inv in continuare-	2026450	0	0	0	0	0	0	2026450	0	0
B	Ob noi de investitii-	44000	0	0	30000	0	0	0	14000	0	0
C	Alte chelt. de investitii	372100	0	0	92100	0	0	0	280000	0	0
	din TOTAL desfasurat potrivit clasificatiei, pe captole bugetare										
	Cap51. Administratie	30000	0	0	0	0	0	0	30000	0	0
	TOTAL din care	30000	0	0	0	0	0	0	30000	0	0
A	Ob inv in continuare-	0	0	0	0	0	0	0	0	0	0
B	Ob noi de investitii-	0	0	0	0	0	0	0	0	0	0
C	Alte chelt. de investitii	30000	0	0	0	0	0	0	30000	0	0
	Cap.80 Combatere efecte cal.	0	0	0	0	0	0	0	0	0	0
	TOTAL din care	0	0	0	0	0	0	0	0	0	0
A	Ob inv in continuare-	0	0	0	0	0	0	0	0	0	0
B	Ob noi de investitii-	0	0	0	0	0	0	0	0	0	0
C	Alte chelt. de investitii	0	0	0	0	0	0	0	0	0	0
	Cap.65 Invatamint	200000	0	0	0	0	0	0	200000	0	0
	TOTAL din care	200000	0	0	0	0	0	0	200000	0	0
A	Ob inv in continuare-	130000	0	0	0	0	0	0	130000	0	0
B	Ob noi de investitii-	0	0	0	0	0	0	0	0	0	0
C	Alte chelt. de investitii	70000	0	0	0	0	0	0	70000	0	0
	Cap. 67 Cultura recreere si religie	787100	0	0	122100	0	0	0	665000	0	0
	TOTAL din care	787100	0	0	122100	0	0	0	665000	0	0


APROBAT
ORDONATOR PRINCIPAL DE CREDITE
Data 30.01.2024
PRIMAR
Comuna Cacica

LISTA
Obiectivelor de investitii pe anul 2024 cu finantare partiala sau integrala de la bugetul local repartizate pentru

Cap. 67 Cultura recreere si religie

Nr.crt	Denumirea obiectivelor de investitii	Valoarea totala actualizata	Cheltuieli	Finantate din				
				Surse proprii sursa F	Credite interne	Credite externe	Alte surse	Bugetul local
	TOTAL	787100		122100				665000
A	Ob inv in continuare- total din care	665000		0				665000
1.	CONSTRUIRE PISTE BICICLETE	300000						300000
2.	Amenajare teren sport Pirstestii de sus	300000						300000
3.	Construire alee pietonale cimitir Solonetu Nou	65000						65000
		0						
B	Ob noi de investitii-total din care	0		30000				0
1	construire piscina exterioroara	0		30000				
2		0						
		0						
C	Alte chelt. De investitii dotari	50000	0	0	0	0	0	0
1	Panouri solare complex cultural turistic	50000		50000				0
2	Aparat fizioterapie Teka	23800		23800				
3	Bai galvanice	18300		18300				

Contabil




LISTA


Obiectivelor de investitii pe anul 2024 cu finantare partiala sau integrala de la bugetul local repartizate pentru

Cap.84

Nr. crt	Denumirea obiectivelor de investitii	Valoarea totala	Valoarea actualizata	Cheltuieli	Finantate din			
					Surse proprii	Credite	Alte surse	Bugetul local
	TOTAL	1023000		0	0	0	0	1023000
A	Ob de investitii in continuare -total din care	873000			0	0	0	873000
1	Modernizare drumuri de interes local in statiunea Cacica	30000						30000
2	Modernizare DC 18 tronson nemodernizat	180000						180000
3	Instalare cam.supraveghere in com.Cacica, Suceava	110000						110000
4	Modernizare DC 21 in comuna Cacica	100000						100000
5	Refacere si modernizare elee pietonala partea stanga	200000						200000
6	Amenajare parcare camin vechi Solonetu Nou	50000						50000
7	Ref si modernizare alee pietonala af. DN 2E in sat Pirstesti	200000						200000
8	Modernizare DC La sectie Pirstestii de sus	3000						3000
B	Ob noi de investitii-total din care	0						0
4		0						
7		0						
C	Alte chelt. De investitii	150000						150000
	ACHIZITIE DE UTILAJE PT INTRETINEREA DRUMURILOR SI SPATIILOR VERZI IN STATIUNEA TURISTICA CACICA, COMUNA CACICA, JUDETUL SUCEAVA	150000						150000
1		0						
2								
3								



Contabili



Fondul de salarii si numarul de personal pentru anul 2024



Titlu	Articol	Alineat	Denumire indicat.	Cap 51	Cap 61	Cap 66	Cap 67	Cap 68	Cap 7002	Cap 80	Cap 65	Cap 84	Total
10													
	1001	100101	Sal de baza	1553300	154050	136130	88860	1032130	43260	61150		129450	3198330
		100112	Indemnizatii cons	191870									191870
		100115	Alocatii transport										0
		100117	Ind hrana	49410	8330	8360	8280		4170	4170		8350	91070
	1002												
		100205	Alocatii transport	12000									12000
		100206	Vouchere vac	17750	2900	2900	2200		1450	1450		2900	31550
	1003		Contributii										0
		100307	Contrib asigurat	46160	4060	3590	2340	23060	1110	1480		3110	84910
			total	1870490	169340	150980	101680	0 1055190	49990	68250	0	143810	3609730
			Nr. posturi aprobate	17	3	2	1	1	1	1		2	53
			Nr. posturi ocupate	16	2	2	1	1	1	1		2	51
			Nr. posturi vacante	1	1	0	0	0	0	0		0	2
			Nr. consilieri locali	13	0	0	0	0	0	0		0	13

ORDONATOR DE CREDITE

[Handwritten signature]

TODOSI PETRU

CONSILIER,

SAHLEAN FLORICICA

[Handwritten signature]

[Handwritten signature]




- Utilizarea excedentului anilor anteriori – pentru buget local, a sumei de 1.436.800 lei dupa cum urmeaza:

- I) "Construire piste biciclete in sat Cacica, jud.Suceava "300.000 lei,
- II) "Amenajare teren de sport Pirtestii de Sus"300.000 lei,
- III) "Modernizare DC 21 in Comuna Cacica, judetul Suceava,.....100.000 lei,
- IV) Instalare camere de supraveghere in Comuna Cacica..... ..50.000 lei,
- V) Refacere si modernizare alee pietonala af. DN 2E P.de Sus..... 200.000 lei,
- VI) Extindere sistem de apa si canalizare in statiunea Cacica.....100.000 lei ,
- VII) Extindere retea publica de apa si retea publica de canalizare..... 50.000 lei,
- VIII) Modernizare DC 18 tronson nemodernizat.....100.000 lei,
- IX) Refacere si modernizare alee pietonala partea stanga.....100.000 lei,
- X) Achizitie de utilaje pt intretinerea drumurilor si sp.verzi.....50.000 lei,
- XI) Eficientizare energetica Scoala Pirtestii de Sus..... 50.000 lei,
- XII) Dotari cu mobilier, mat.didactice si echip. Dig.unit. Inv.....36.800 lei



Primar,
Todosi Petru



Consilier,
Sahlean Florica



- Pentru activitatile autofinantate, utilizarea sumei de 128.740 lei, reprezentand excedentul anilor anteriori, dupa cum urmeaza:

- I) Dotari la Complexul cultural Casa Nationalitatilor
Cacica,92.110 lei
- II) Construire piscina exterioara.....30.000
- II) Alte cheltuieli pentru functionare 6.630 lei.



Primar,
[Signature]
Todosi Petru

Consilier,
Sahlean Florica

[Signature]

