

ROMÂNIA
JUDEȚUL SUCEAVA
COMUNA CACICA
CONSILIUL LOCAL



HOTĂRÂRE
privind aprobarea bugetului local al comunei Cacica pe anul 2023

Consiliul local al comunei Cacica, județul Suceava;

Având în vedere:

- Referatul de aprobare, întocmit de domnul primar Petru Todosi, înregistrată cu nr. 10230 din 23.12.2022;
- Adresa Direcției Generale Regionale a Finanțelor Publice Iași – Administrația Județeană a Finanțelor Publice Suceava nr. SVG_STZ/2335/27.12.2022;
- Decizia Direcției Generale Regionale a Finanțelor Publice Iași – Administrația Județeană a Finanțelor Publice Suceava nr. 16784 din 27.12.2022;
- Decizia Direcției Generale Regionale a Finanțelor Publice Iași – Administrația Județeană a Finanțelor Publice Suceava nr. 16785 din 27.12.2022;
- Adresa Direcției Generale Regionale a Finanțelor Publice Iași – Administrația Județeană a Finanțelor Publice Suceava nr. SVG_STZ/2343/28.12.2022;
- Adresa Consiliului Județean Suceava nr. 261 din 5.01.2023;
- Adresa Direcției Generale Regionale a Finanțelor Publice Iași – Administrația Județeană a Finanțelor Publice Suceava nr. SVG_STZ/61/10.01.2023;
- Adresa Consiliului Județean Suceava nr. 830 din 11.01.2023;
- Hotărârea Consiliului Județean Suceava nr. 1 din 11 ianuarie 2023 privind aprobarea repartizării pe unitățile administrativ-teritoriale din județul Suceava a sumei de 38.176 mii lei, reprezentând Fondul la dispoziția Consiliului Județean Suceava, pe anul 2023;
- Hotărârea Consiliului Județean Suceava nr. 2 din 11 ianuarie 2023 privind repartizarea pe unitățile administrativ-teritoriale din județul Suceava a sumelor defalcate din TVA pentru echilibrarea bugetelor locale, a sumelor alocate din cotele defalcate din impozitul pe venit pentru echilibrarea bugetelor locale și a cotei de 6% din impozitul pe venit-estimări pentru anii 2024-2026;
- Adresa Școlii Gimnaziale Pârteștii de Sus – comuna Cacica nr. 135 din 17.01.2023;
- Adresa Direcției Generale Regionale a Finanțelor Publice Iași – Administrația Județeană a Finanțelor Publice Suceava nr. SVG_STZ/143/25.01.2023;
- Raportul Compartimentului buget, contabilitate, impozite și taxe, înregistrat cu nr. 93 din 5.01.2023;
- Avizul Comisiei de specialitate nr. 1 pentru programe de dezvoltare economico-socială, buget, finanțe, administrarea domeniului public și privat al comunei, agricultură, gospodărie comunală protecția mediului și turism, înregistrat cu nr. 201 din 11.01.2023;

În conformitate cu prevederile Legii bugetului de stat pe anul 2023 nr. 368/2022 și prevederile art. 5, art. 19 alin. (1), art. 20 alin. (1) lit. a), art. 25, art. 36 și celelalte din Legea nr. 273/2006 privind finanțele publice locale, cu modificările și completările ulterioare;

În temeiul art. 129 alin. (4) lit. a), art. 139 alin. (1) și alin. (3) lit. a) și art. 196 alin. (1) lit. a) din Ordonanța de Urgență a Guvernului nr. 57/2019 privind Codul administrativ, cu modificările și completările ulterioare;

HOTĂRĂȘTE:

Art. 1. Se aprobă bugetul local de venituri și cheltuieli pe anul 2023, conform **Anexei nr. 1**, care face parte integrantă din prezenta hotărâre.

Art. 2. Se aprobă bugetul activităților finanțate integral din venituri proprii, conform **Anexei nr. 2**, care face parte integrantă din prezenta hotărâre.

Art. 3. Se aprobă programul de investiții publice pe grupe de investiții și surse de finanțare, conform **Anexei nr. 3**, care face parte integrantă din prezenta hotărâre.

Art. 4. Se aprobă numărul de personal și fondul salariilor de bază, conform **Anexei nr. 4**, care face parte integrantă din prezenta hotărâre.

Art. 5. Se aprobă utilizarea excedentului anilor anteriori pentru bugetul local, în sumă de **1.179.960 lei**, conform **Anexei nr. 5**, care face parte integrantă din prezenta hotărâre.

Art. 6. Se aprobă utilizarea excedentului anilor anteriori pentru bugetul activităților autofinanțate, în sumă de **48.270 lei**, conform **Anexei nr. 6**, care face parte integrantă din prezenta hotărâre.

Art. 7. Se aprobă acoperirea definitivă a deficitului secțiunii de dezvoltare a bugetului local pe anul 2022, din excedentul bugetului local al anului precedent, în sumă de **615.050,41 lei**.

Art. 8. Se aprobă acoperirea definitivă a deficitului secțiunii de funcționare a bugetului activităților autofinanțate pe anul 2022, din excedentul bugetului activităților autofinanțate al anului precedent, în sumă de **5.829,51 lei**.

Art. 9. Primarul comunei și Compartimentul buget, contabilitate, impozite și taxe din cadrul aparatului de specialitate al primarului vor aduce la îndeplinire prevederile prezentei hotărâri.

Art. 10. Secretarul general al comunei Cacica va comunica prezenta hotărâre Primarului comunei Cacica și Instituției Prefectului – Județul Suceava, în vederea exercitării controlului de legalitate și va fi adusă la cunoștință publică prin afișare la sediul Primăriei comunei Cacica și pe pagina de internet a comunei Cacica www.comuna-cacica.ro.

Președinte de ședință,

Consilier,

Dumitru CIORNEI



Contrasemnează pentru legalitate:
Secretar general al comunei Cacica,
Georgeta-Grațîela VOLANSCHI



Cacica, 31 ianuarie 2023
Nr. 4

Vizat CFP:
Consilier,
Florica-Lucia Sahlean




REPARTIZAREA PE TRIMESTRE
a sumelor defalcate din TVA aprobate prin Legea bugetului de stat pe anul 2023

mii lei fara zecimale

Denumire indicator	cod indicator	PROGRAM 2023	TRIM.I	TRIM. II	TRIM. III	TRIM.IV
Sume defalcate din taxa pe valoarea adăugată pentru finanțarea cheltuielilor descentralizate la nivelul comunelor, orașelor, municipiilor, total:	110202	2.209	576	576	529	528
din care pentru:						
finanțarea drepturilor asistenților personali ai persoanelor cu handicap grav și indemnizațiilor lunare	68020502	1.431	369	368	360	334
finanțarea de bază a învățământului preuniversitar de stat ptr cheltuielile prevazute la art. 104, alin. 2), lit. b)-d) din Legea nr. 1/2011	6502 (2001+2011+2013)	330	86	86	79	79
finanțarea burselor acordate elevilor	65025901	358	99	97	75	87
finanțarea drepturilor copiilor cu cerințe educaționale speciale care frecventează învățământul de masă	6502570201	67	17	20	10	20
finanțarea drepturilor stabilite de Legea nr.248/2015 – tichete sociale pentru grădiniță	6502570203	23	5	5	5	8
finanțarea Programului-pilot de acordare a unui suport alimentar	65021130	0				
finanțarea caminelor pentru persoane varstnice	680204	0				

Ordonator principal de credite,



COMUNA CACICA
 JUDEȚUL SUCEAVA
 COD FISCAL: 4441174
 I : Buget 2023
 II : Estimari 2024
 III : Estimari 2025
 IV : Estimari 2026

BUGETUL GENERAL CENTRALIZAT AL UNITĂȚII ADMINISTRATIV - TERITORIALE,
 pe anul: 2023 SI ESTIMARI PENTRU ANII 2024 - 2026

M.F. S. A. I. I. A. F. D. G. R. E. P. I. A. S. I.
 ADMINISTRATIJA JUDEȚEANĂ A
 FINANTELOR PUBLICE SUCEAVA
 TERITORIUL SUCEAVA
 07 FEB 2023
 TRANSFERURI
 (se scad)
 M.F.A.S.I.

Denumirea indicatorilor	Cod rand	Bugetul local [02]	Bugetul institutiilor publice finanțate din venituri proprii si subventii din bugetul local [10]	Bugetul institutiilor publice finanțate integral din venituri proprii [15]	Bugetul imprumuturilor externe si interne [06]+ [07]	Bugetul fondurilor externe nerambursabile [08]	Total	Transferuri intre bugete** (se scad)	Total buget general
	0	1	2	3	4	5	6=1+2+3+4+5	7	8=6-7
A									
VENITURI TOTAL (rd.02+18+19+20+23)	01								
I		8.315.070,00	398.000,00	0,00	0,00	0,00	8.713.070,00	0,00	8.713.070,00
II		7.166.650,00	415.510,00	0,00	0,00	0,00	7.582.160,00	0,00	7.582.160,00
III		7.090.330,00	428.810,00	0,00	0,00	0,00	7.519.140,00	0,00	7.519.140,00
IV		7.123.380,00	441.240,00	0,00	0,00	0,00	7.564.620,00	0,00	7.564.620,00
Venituri curente (rd.03+17)	02								
I		7.799.030,00	398.000,00	0,00	0,00	0,00	8.197.030,00	0,00	8.197.030,00
II		6.683.180,00	415.510,00	0,00	0,00	0,00	7.098.690,00	0,00	7.098.690,00
III		6.595.900,00	428.810,00	0,00	0,00	0,00	7.024.710,00	0,00	7.024.710,00
IV		6.618.700,00	441.240,00	0,00	0,00	0,00	7.059.940,00	0,00	7.059.940,00
Venituri fiscale (rd.04+06+09+10+11+16)	03								
I		7.138.230,00	0,00	0,00	0,00	0,00	7.138.230,00	0,00	7.138.230,00
II		5.935.750,00	0,00	0,00	0,00	0,00	5.935.750,00	0,00	5.935.750,00
III		5.885.770,00	0,00	0,00	0,00	0,00	5.885.770,00	0,00	5.885.770,00
IV		5.894.830,00	0,00	0,00	0,00	0,00	5.894.830,00	0,00	5.894.830,00
Impozit pe venit, profit si castiguri din capital de la persoane juridice, din care:	04								
I		0,00	0,00	0,00	0,00	0,00	0,00	0,00	0,00
II		0,00	0,00	0,00	0,00	0,00	0,00	0,00	0,00
III		0,00	0,00	0,00	0,00	0,00	0,00	0,00	0,00
IV		0,00	0,00	0,00	0,00	0,00	0,00	0,00	0,00
Impozit pe profit	05								
I		0,00	0,00	0,00	0,00	0,00	0,00	0,00	0,00
II		0,00	0,00	0,00	0,00	0,00	0,00	0,00	0,00
III		0,00	0,00	0,00	0,00	0,00	0,00	0,00	0,00
IV		0,00	0,00	0,00	0,00	0,00	0,00	0,00	0,00
Impozit pe venit, profit si castiguri din capital de la persoane fizice (rd.07+ rd.08), din care:	06								
I		1.980.000,00	0,00	0,00	0,00	0,00	1.980.000,00	0,00	1.980.000,00

Denumirea indicatorilor	Cod rand	Bugetul local	Bugetul institutiilor publice finanțate din venituri proprii si subventii din bugetul local [10]	Bugetul institutiilor publice finanțate integral din venituri proprii [15]	Bugetul imprumuturilor externe si interne [06]+ [07]	Bugetul fondurilor externe nerambursabile [08]	Total	Transferuri între bugete** (se scad)	Total buget general
A	0	1	2	3	4	5	6=1+2+3+4+5	7	8=6-7
	II	1.666.000,00	0,00	0,00	0,00	0,00	1.666.000,00	0,00	1.666.000,00
	III	1.759.000,00	0,00	0,00	0,00	0,00	1.759.000,00	0,00	1.759.000,00
	IV	1.866.000,00	0,00	0,00	0,00	0,00	1.866.000,00	0,00	1.866.000,00
Impozitul pe veniturile din transferul proprietatilor imobiliare din patrimoniul personal *)	07								
	I	0,00	0,00	0,00	0,00	0,00	0,00	0,00	0,00
	II	0,00	0,00	0,00	0,00	0,00	0,00	0,00	0,00
	III	0,00	0,00	0,00	0,00	0,00	0,00	0,00	0,00
	IV	0,00	0,00	0,00	0,00	0,00	0,00	0,00	0,00
Cote si sume defalcate din impozitul pe venit	08								
	I	1.980.000,00	0,00	0,00	0,00	0,00	1.980.000,00	0,00	1.980.000,00
	II	1.666.000,00	0,00	0,00	0,00	0,00	1.666.000,00	0,00	1.666.000,00
	III	1.759.000,00	0,00	0,00	0,00	0,00	1.759.000,00	0,00	1.759.000,00
	IV	1.866.000,00	0,00	0,00	0,00	0,00	1.866.000,00	0,00	1.866.000,00
Alte impozite pe venit, profit si castiguri din capital	09								
	I	0,00	0,00	0,00	0,00	0,00	0,00	0,00	0,00
	II	0,00	0,00	0,00	0,00	0,00	0,00	0,00	0,00
	III	0,00	0,00	0,00	0,00	0,00	0,00	0,00	0,00
	IV	0,00	0,00	0,00	0,00	0,00	0,00	0,00	0,00
Impozite si taxe pe proprietate	10								
	I	550.310,00	0,00	0,00	0,00	0,00	550.310,00	0,00	550.310,00
	II	574.530,00	0,00	0,00	0,00	0,00	574.530,00	0,00	574.530,00
	III	592.920,00	0,00	0,00	0,00	0,00	592.920,00	0,00	592.920,00
	IV	610.100,00	0,00	0,00	0,00	0,00	610.100,00	0,00	610.100,00
Impozite si taxe pe bunuri si servicii (rd.12 la rd.15)	11								
	I	4.607.920,00	0,00	0,00	0,00	0,00	4.607.920,00	0,00	4.607.920,00
	II	3.695.220,00	0,00	0,00	0,00	0,00	3.695.220,00	0,00	3.695.220,00
	III	3.533.850,00	0,00	0,00	0,00	0,00	3.533.850,00	0,00	3.533.850,00
	IV	3.418.730,00	0,00	0,00	0,00	0,00	3.418.730,00	0,00	3.418.730,00
Sume defalcate din TVA	12								
	I	4.260.000,00	0,00	0,00	0,00	0,00	4.260.000,00	0,00	4.260.000,00
	II	3.332.000,00	0,00	0,00	0,00	0,00	3.332.000,00	0,00	3.332.000,00
	III	3.159.000,00	0,00	0,00	0,00	0,00	3.159.000,00	0,00	3.159.000,00
	IV	3.033.000,00	0,00	0,00	0,00	0,00	3.033.000,00	0,00	3.033.000,00
Alte impozite si taxe generale pe bunuri si servicii	13								
	I	0,00	0,00	0,00	0,00	0,00	0,00	0,00	0,00
	II	0,00	0,00	0,00	0,00	0,00	0,00	0,00	0,00
	III	0,00	0,00	0,00	0,00	0,00	0,00	0,00	0,00
	IV	0,00	0,00	0,00	0,00	0,00	0,00	0,00	0,00

Denumirea indicatorilor	Cod rand	Buget local	Bugetul institutiilor publice finantate din venituri proprii si subventii din bugetul local [10]	Bugetul institutiilor publice finantate integral din venituri proprii [15]	Bugetul imprumuturilor externe si interne [06]+ [07]	Bugetul fondurilor externe nerambursabile [08]	Total	Transferuri intre bugete** (se scad)	Total buget general
	0	1	2	3	4	5	6=1+2+3+4+5	7	8=6-7
A									
	I	60,00	0,00	0,00	0,00	0,00	60,00	0,00	60,00
	II	60,00	0,00	0,00	0,00	0,00	60,00	0,00	60,00
	III	60,00	0,00	0,00	0,00	0,00	60,00	0,00	60,00
	IV	70,00	0,00	0,00	0,00	0,00	70,00	0,00	70,00
15									
Taxe pe utilizarea bunurilor, autorizarea utilizarii bunurilor sau pe desfasurarea de activitati	I	347.860,00	0,00	0,00	0,00	0,00	347.860,00	0,00	347.860,00
	II	363.160,00	0,00	0,00	0,00	0,00	363.160,00	0,00	363.160,00
	III	374.790,00	0,00	0,00	0,00	0,00	374.790,00	0,00	374.790,00
	IV	385.660,00	0,00	0,00	0,00	0,00	385.660,00	0,00	385.660,00
16									
Alte impozite si taxe fiscale	I	0,00	0,00	0,00	0,00	0,00	0,00	0,00	0,00
	II	0,00	0,00	0,00	0,00	0,00	0,00	0,00	0,00
	III	0,00	0,00	0,00	0,00	0,00	0,00	0,00	0,00
	IV	0,00	0,00	0,00	0,00	0,00	0,00	0,00	0,00
17									
Venituri nefiscale	I	660.800,00	398.000,00	0,00	0,00	0,00	1.058.800,00	0,00	1.058.800,00
	II	747.430,00	415.510,00	0,00	0,00	0,00	1.162.940,00	0,00	1.162.940,00
	III	710.130,00	428.810,00	0,00	0,00	0,00	1.138.940,00	0,00	1.138.940,00
	IV	723.870,00	441.240,00	0,00	0,00	0,00	1.165.110,00	0,00	1.165.110,00
18									
Venituri din capital	I	0,00	0,00	0,00	0,00	0,00	0,00	0,00	0,00
	II	0,00	0,00	0,00	0,00	0,00	0,00	0,00	0,00
	III	0,00	0,00	0,00	0,00	0,00	0,00	0,00	0,00
	IV	0,00	0,00	0,00	0,00	0,00	0,00	0,00	0,00
19									
Operatiuni financiare	I	0,00	0,00	0,00	0,00	0,00	0,00	0,00	0,00
	II	0,00	0,00	0,00	0,00	0,00	0,00	0,00	0,00
	III	0,00	0,00	0,00	0,00	0,00	0,00	0,00	0,00
	IV	0,00	0,00	0,00	0,00	0,00	0,00	0,00	0,00
20									
Subventii (rd.21+22)	I	516.040,00	0,00	0,00	0,00	0,00	516.040,00	0,00	516.040,00
	II	483.470,00	0,00	0,00	0,00	0,00	483.470,00	0,00	483.470,00
	III	494.430,00	0,00	0,00	0,00	0,00	494.430,00	0,00	494.430,00
	IV	504.680,00	0,00	0,00	0,00	0,00	504.680,00	0,00	504.680,00
21									
Subventii de la bugetul de stat	I	469.040,00	0,00	0,00	0,00	0,00	469.040,00	0,00	469.040,00
	II	483.470,00	0,00	0,00	0,00	0,00	483.470,00	0,00	483.470,00
	III	494.430,00	0,00	0,00	0,00	0,00	494.430,00	0,00	494.430,00


Denumirea indicatorilor	Cod rand	Buget local	Bugetul institutiilor publice finantate din venituri proprii si subventii din bugetul local [10]	Bugetul institutiilor publice finantate integral din venituri proprii [15]	Bugetul împrumuturilor externe si interne [06]+ [07]	Bugetul fondurilor externe nerambursabile [08]	Total	Transferuri între bugete** (se scad)	Total buget general
	0	1	2	3	4	5	6=1+2+3+4+5	7	8=6-7
A	0								
Subventii de la alte administratii	22								
	I	47.000,00	0,00	0,00	0,00	0,00	47.000,00	0,00	47.000,00
	II	0,00	0,00	0,00	0,00	0,00	0,00	0,00	0,00
	III	0,00	0,00	0,00	0,00	0,00	0,00	0,00	0,00
	IV	0,00	0,00	0,00	0,00	0,00	0,00	0,00	0,00
Sume primite de la UE in contul platilor efectuate	23								
	I	0,00	0,00	0,00	0,00	0,00	0,00	0,00	0,00
	II	0,00	0,00	0,00	0,00	0,00	0,00	0,00	0,00
	III	0,00	0,00	0,00	0,00	0,00	0,00	0,00	0,00
	IV	0,00	0,00	0,00	0,00	0,00	0,00	0,00	0,00
CHELTUIELI - TOTAL (rd.25+36+37+40+41)	24								
	I	9.495.030,00	446.270,00	0,00	0,00	0,00	9.941.300,00	0,00	9.941.300,00
	II	7.068.610,00	415.510,00	0,00	0,00	0,00	7.484.120,00	0,00	7.484.120,00
	III	6.990.740,00	428.810,00	0,00	0,00	0,00	7.419.550,00	0,00	7.419.550,00
	IV	7.022.340,00	441.240,00	0,00	0,00	0,00	7.463.580,00	0,00	7.463.580,00
Cheltuieli curente (rd.26 la rd.35)	25								
	I	6.969.270,00	366.500,00	0,00	0,00	0,00	7.335.770,00	0,00	7.335.770,00
	II	6.909.500,00	415.510,00	0,00	0,00	0,00	7.325.010,00	0,00	7.325.010,00
	III	6.826.540,00	428.810,00	0,00	0,00	0,00	7.255.350,00	0,00	7.255.350,00
	IV	6.853.380,00	441.240,00	0,00	0,00	0,00	7.294.620,00	0,00	7.294.620,00
Cheltuieli de personal	26								
	I	3.169.690,00	0,00	0,00	0,00	0,00	3.169.690,00	0,00	3.169.690,00
	II	3.120.030,00	0,00	0,00	0,00	0,00	3.120.030,00	0,00	3.120.030,00
	III	3.120.030,00	0,00	0,00	0,00	0,00	3.120.030,00	0,00	3.120.030,00
	IV	3.120.030,00	0,00	0,00	0,00	0,00	3.120.030,00	0,00	3.120.030,00
Bunuri si servicii	27								
	I	2.094.060,00	366.500,00	0,00	0,00	0,00	2.460.560,00	0,00	2.460.560,00
	II	2.118.490,00	415.510,00	0,00	0,00	0,00	2.534.000,00	0,00	2.534.000,00
	III	1.982.790,00	428.810,00	0,00	0,00	0,00	2.411.600,00	0,00	2.411.600,00
	IV	1.960.310,00	441.240,00	0,00	0,00	0,00	2.401.550,00	0,00	2.401.550,00
Dobanzi	28								
	I	88.600,00	0,00	0,00	0,00	0,00	88.600,00	0,00	88.600,00
	II	92.500,00	0,00	0,00	0,00	0,00	92.500,00	0,00	92.500,00
	III	95.460,00	0,00	0,00	0,00	0,00	95.460,00	0,00	95.460,00
	IV	98.230,00	0,00	0,00	0,00	0,00	98.230,00	0,00	98.230,00
Subventii	29								
	I	0,00	0,00	0,00	0,00	0,00	0,00	0,00	0,00
	II	0,00	0,00	0,00	0,00	0,00	0,00	0,00	0,00
	III	0,00	0,00	0,00	0,00	0,00	0,00	0,00	0,00

Denumirea indicatorilor	Cod rand	Bugetul local [02]	Bugetul institutiilor publice finanțate din venituri proprii și subvenții din bugetul local [10]	Bugetul instituțiilor publice finanțate integral din venituri proprii [15]	Bugetul împrumuturilor externe și interne [06]+ [07]	Bugetul fondurilor externe nerambursabile [08]	Total	Transferuri între bugete** (se scad)	Total buget general
	0	1	2	3	4	5	6=1+2+3+4+5	7	8=6-7
A									
Fonduri de rezerva	30								
I		0,00	0,00	0,00	0,00	0,00	0,00	0,00	0,00
II		0,00	0,00	0,00	0,00	0,00	0,00	0,00	0,00
III		0,00	0,00	0,00	0,00	0,00	0,00	0,00	0,00
IV		0,00	0,00	0,00	0,00	0,00	0,00	0,00	0,00
Transferuri între unități ale administrației publice	31								
I		0,00	0,00	0,00	0,00	0,00	0,00	0,00	0,00
II		0,00	0,00	0,00	0,00	0,00	0,00	0,00	0,00
III		0,00	0,00	0,00	0,00	0,00	0,00	0,00	0,00
IV		0,00	0,00	0,00	0,00	0,00	0,00	0,00	0,00
Alte transferuri	32						74.000,00		74.000,00
I		74.000,00	0,00	0,00	0,00	0,00	0,00	0,00	0,00
II		0,00	0,00	0,00	0,00	0,00	0,00	0,00	0,00
III		0,00	0,00	0,00	0,00	0,00	0,00	0,00	0,00
IV		0,00	0,00	0,00	0,00	0,00	0,00	0,00	0,00
Proiecte cu finanțare din Fonduri externe nerambursabile postaderare	33								
I		0,00	0,00	0,00	0,00	0,00	0,00	0,00	0,00
II		0,00	0,00	0,00	0,00	0,00	0,00	0,00	0,00
III		0,00	0,00	0,00	0,00	0,00	0,00	0,00	0,00
IV		0,00	0,00	0,00	0,00	0,00	0,00	0,00	0,00
Asistenta sociala	34								
I		1.115.920,00	0,00	0,00	0,00	0,00	1.115.920,00	0,00	1.115.920,00
II		1.132.690,00	0,00	0,00	0,00	0,00	1.132.690,00	0,00	1.132.690,00
III		1.168.200,00	0,00	0,00	0,00	0,00	1.168.200,00	0,00	1.168.200,00
IV		1.201.410,00	0,00	0,00	0,00	0,00	1.201.410,00	0,00	1.201.410,00
Alte cheltuieli	35								
I		427.000,00	0,00	0,00	0,00	0,00	427.000,00	0,00	427.000,00
II		445.790,00	0,00	0,00	0,00	0,00	445.790,00	0,00	445.790,00
III		460.060,00	0,00	0,00	0,00	0,00	460.060,00	0,00	460.060,00
IV		473.400,00	0,00	0,00	0,00	0,00	473.400,00	0,00	473.400,00
Cheltuieli de capital	36								
I		2.373.360,00	79.770,00	0,00	0,00	0,00	2.453.130,00	0,00	2.453.130,00
II		0,00	0,00	0,00	0,00	0,00	0,00	0,00	0,00
III		0,00	0,00	0,00	0,00	0,00	0,00	0,00	0,00
IV		0,00	0,00	0,00	0,00	0,00	0,00	0,00	0,00
Operatiuni financiare (rd.38+39)	37								
I		152.400,00	0,00	0,00	0,00	0,00	152.400,00	0,00	152.400,00
II		159.110,00	0,00	0,00	0,00	0,00	159.110,00	0,00	159.110,00

Denumirea indicatorilor	Cod rand	Buget local [02]	Bugetul institutiilor publice finanțate din venituri proprii și subvenții din bugetul local [10]	Bugetul instituțiilor publice finanțate integral din venituri proprii [15]	Bugetul împrumuturilor externe și interne [06]+ [07]	Bugetul fondurilor externe nerambursabile [08]	Total	Transferuri între bugete** (se scad)	Total buget general
		1	2	3	4	5	6=1+2+3+4+5	7	8=6-7
A	0	168.960,00	0,00	0,00	0,00	0,00	168.960,00	0,00	168.960,00
IV									
38									
Imprumuturi acordate	I	0,00	0,00	0,00	0,00	0,00	0,00	0,00	0,00
	II	0,00	0,00	0,00	0,00	0,00	0,00	0,00	0,00
	III	0,00	0,00	0,00	0,00	0,00	0,00	0,00	0,00
	IV	0,00	0,00	0,00	0,00	0,00	0,00	0,00	0,00
Rambursari de credite externe si interne	39								
I		152.400,00	0,00	0,00	0,00	0,00	152.400,00	0,00	152.400,00
II		159.110,00	0,00	0,00	0,00	0,00	159.110,00	0,00	159.110,00
III		164.200,00	0,00	0,00	0,00	0,00	164.200,00	0,00	164.200,00
IV		168.960,00	0,00	0,00	0,00	0,00	168.960,00	0,00	168.960,00
Plati efectuate în anii precedenti si recuperate în anul curent	40								
I		0,00	0,00	0,00	0,00	0,00	0,00	0,00	0,00
II		0,00	0,00	0,00	0,00	0,00	0,00	0,00	0,00
III		0,00	0,00	0,00	0,00	0,00	0,00	0,00	0,00
IV		0,00	0,00	0,00	0,00	0,00	0,00	0,00	0,00
Rezerve	41								
I		0,00	0,00	0,00	0,00	0,00	0,00	0,00	0,00
II		0,00	0,00	0,00	0,00	0,00	0,00	0,00	0,00
III		0,00	0,00	0,00	0,00	0,00	0,00	0,00	0,00
IV		0,00	0,00	0,00	0,00	0,00	0,00	0,00	0,00
EXCEDENT(+)/DEFICIT(-) (rd.01 -rd.24)	42								
I		-1.179.960,00	-48.270,00	0,00	0,00	0,00	-1.228.230,00	0,00	-1.228.230,00
II		98.040,00	0,00	0,00	0,00	0,00	98.040,00	0,00	98.040,00
III		99.590,00	0,00	0,00	0,00	0,00	99.590,00	0,00	99.590,00
IV		101.040,00	0,00	0,00	0,00	0,00	101.040,00	0,00	101.040,00

ORDONATOR PRINCIPAL DE CREDITE:

TODOSIPETRU



BUGETUL LOCAL pe anul 2023
- initial -

Lei

Nr. Crt.	Denumirea indicatorilor	Cod indicator	Buget 2023						Estimari		
			PREVEDERI ANUALE		PREVEDERI TRIMESTRIALE				2024	2025	2026
			TOTAL	din care credite bugetare destinate stingerii plăgilor restante	Trim I	Trim II	Trim III	Trim IV			
1	TOTAL VENITURI (cod 00.02+00.15+00.16+00.17+45.02+46.02+48.02)	00.01	8.315.070	0	2.321.120	1.966.840	2.030.200	1.996.910	7.166.650	7.090.330	7.123.380
2	VENITURI PROPRII (cod 00.02-11.02-37.02+00.15)	49.90	3.539.030	0	961.150	883.150	892.510	802.220	3.351.180	3.438.900	3.585.700
3	I. VENITURI CURENTE (cod 00.03+00.12)	00.02	7.799.030	0	2.111.150	1.910.150	1.995.510	1.782.220	6.683.180	6.595.900	6.618.700
4	A. VENITURI FISCALE (cod 00.04+00.09+00.10+00.11)	00.03	7.138.230	0	1.870.540	1.747.540	1.822.540	1.697.610	5.935.750	5.885.770	5.894.830
5	A1. IMPOZIT PE VENIT, PROFIT SI CASTIGURI DIN CAPITAL (cod 00.05+00.06+00.07)	00.04	1.980.000	0	496.000	496.000	495.000	493.000	1.666.000	1.759.000	1.866.000
9	A1.2. IMPOZIT PE VENIT, PROFIT, SI CASTIGURI DIN CAPITAL DE LA PERSOANE FIZICE (cod 03.02+04.02)	00.06	1.980.000	0	496.000	496.000	495.000	493.000	1.666.000	1.759.000	1.866.000
13	Cote si sume defalcate din impozitul pe venit (cod 04.02.01+04.02.04+04.02.05+04.02.06)	04.02	1.980.000	0	496.000	496.000	495.000	493.000	1.666.000	1.759.000	1.866.000
14	Cote defalcate din impozitul pe venit	04.02.01	1.089.000	0	273.000	273.000	272.000	271.000	1.040.000	1.087.000	1.130.000
15	Sume alocate din cotele defalcate din impozitul pe venit pentru echilibrarea bugetelor locale	04.02.04	591.000	0	148.000	148.000	148.000	147.000	420.000	461.000	509.000
16	Sume repartizate din Fondul la dispozitia Consiliului Județean	04.02.05	300.000	0	75.000	75.000	75.000	75.000	206.000	211.000	227.000
21	A3. IMPOZITE SI TAXE PE PROPRIETATE (cod 07.02)	00.09	550.310	0	137.580	137.580	137.570	137.580	574.530	592.920	610.100
22	Impozite si taxe pe proprietate (cod 07.02.01+07.02.02+07.02.03+07.02.50)	07.02	550.310	0	137.580	137.580	137.570	137.580	574.530	592.920	610.100
23	Impozit si taxa pe cladiri (cod 07.02.01.01+07.02.01.02)	07.02.01	348.640	0	87.160	87.160	87.160	87.160	363.980	375.630	386.520
24	Impozit si taxa pe cladiri de la persoane fizice *)	07.02.01.01	83.880	0	20.970	20.970	20.970	20.970			
25	Impozit si taxa pe cladiri de la persoane juridice	07.02.01.02	264.760	0	66.190	66.190	66.190	66.190			
26	Impozit si taxa pe teren (cod 07.02.02.01+07.02.02.02+07.02.02.03)	07.02.02	177.030	0	44.260	44.260	44.250	44.260	184.830	190.740	196.250
27	Impozitul si taxa pe teren de la persoane fizice *)	07.02.02.01	99.690	0	24.920	24.920	24.920	24.930			

Nr. Crt.	Denumirea indicatorilor	Cod indicator	Buget 2023				Estimari			
			PREVEDERI ANUALE				2024	2025	2026	
			TOTAL	din care credite bugetare destinate stingerii plășilor restante	Trim I	Trim II				Trim III
28	Impozitul si taxa pe teren de la persoane juridice *)	07.02.02.02	14.940	0	3.740	3.740	3.730			
29	Impozitul pe terenul din extravilan *)	07.02.02.03	62.400	0	15.600	15.600	15.600			
30	Taxe judiciare de timbru si alte taxe de timbru	07.02.03	24.640	0	6.160	6.160	6.160	25.720	26.560	27.320
32	A4. IMPOZITE SI TAXE PE BUNURI SI SERVICII (cod 11.02+12.02+15.02+16.02)	00.10	4.607.920	0	1.236.960	1.113.960	1.189.970	3.695.220	3.533.850	3.416.730
33	Sume defalcate din TVA (cod 11.02.01+11.02.02+11.02.05+11.02.06)	11.02	4.260.000	0	1.150.000	1.027.000	1.103.000	3.332.000	3.159.000	3.033.000
35	Sume defalcate din taxa pe valoarea adaugata pentru finantarea cheltuielilor descentralizate la nivelul comunelor, oraselor, municipiilor, sectoarelor si Municipiului Bucuresti	11.02.02	2.209.000	0	576.000	576.000	529.000	2.228.000	2.239.000	2.250.000
38	Sume defalcate din taxa pe valoarea adaugata pentru echilibrarea bugetelor locale	11.02.06	2.051.000	0	574.000	451.000	574.000	1.104.000	920.000	783.000
44	Taxe pe servicii specifice (cod 15.02.01+15.02.50)	15.02	60	0	0	0	10	60	60	70
45	Impozit pe spectacole	15.02.01	60	0	0	0	10	60	60	70
47	Taxe pe utilizarea bunurilor, autorizarea utilizarii bunurilor sau pe desfasurarea de activitati (cod 16.02.02+16.02.03+16.02.50)	16.02	347.860	0	86.960	86.960	86.960	363.160	374.790	385.660
48	Impozit pe mijloacele de transport (cod 16.02.02.01+16.02.02.02)	16.02.02	293.600	0	73.400	73.400	73.400	306.520	316.330	325.500
49	Taxa asupra mijloacelor de transport detinute de persoane fizice *)	16.02.02.01	229.280	0	57.320	57.320	57.320			
50	Taxa asupra mijloacelor de transport detinute de persoane juridice *)	16.02.02.02	64.320	0	16.080	16.080	16.080			
51	Taxe si tarife pentru eliberarea de licente si autorizatii de functionare	16.02.03	52.360	0	13.090	13.090	13.090	54.660	56.410	58.050
52	Alte taxe pe utilizarea bunurilor, autorizarea utilizarii bunurilor sau pe desfasurare de activitati	16.02.50	1.900	0	470	470	470	1.980	2.050	2.110
56	C. VENITURI NEFISCALE (cod 00.13+00.14)	00.12	660.800	0	240.610	162.610	172.970	747.430	710.130	723.870
57	C1. VENITURI DIN PROPRIETATE (cod 30.02+31.02)	00.13	237.960	0	96.900	56.900	67.260	248.430	256.380	263.820
58	Venituri din proprietate (cod 30.02.01+30.02.05+30.02.08+30.02.50)	30.02	237.960	0	96.900	56.900	67.260	248.430	256.380	263.820
61	Venituri din concesiuni si inchirieri	30.02.05	52.080	0	13.020	13.020	13.020	54.370	56.110	57.740
63	Alte venituri din concesiuni si inchirieri de catre institutiile publice	30.02.05.30	52.080	0	13.020	13.020	13.020	54.370	56.110	57.740
67	Alte venituri din proprietate	30.02.50	185.880	0	83.880	43.880	54.240	194.060	200.270	206.080

Nr. Crt.	Denumirea indicatorilor	Cod Indicator	Buclet 2023					Esti mar i			
			PREVEDERI ANUALE		PREVEDERI TRIMESTRI ALE			2024	2025	2026	
			TOTAL	din care credite bugetare destinate sîngerii plîşilor restante	Trim I	Trim II	Trim III				Trim IV
70	C2. VANZARI DE BUNURI SI SERVICII (cod 33.02+34.02+35.02+36.02+37.02)	00.14	422.840	0	143.710	105.710	105.710	67.710	499.000	453.750	460.050
71	Venituri din prestari de servicii si alte activitati (cod 33.02.08+33.02.10+33.02.12+33.02.24+33.02.27+33.02.28+33.02.50)	33.02	96.000	0	24.000	24.000	24.000	24.000	100.220	103.430	106.430
81	Alte venituri din prestari de servicii si alte activitati	33.02.50	96.000	0	24.000	24.000	24.000	24.000	100.220	103.430	106.430
85	Amenzi, penalitati si confiscari (cod 35.02.01 la 35.02.03+35.02.50)	35.02	94.000	0	23.500	23.500	23.500	23.500	98.140	101.280	104.210
86	Venituri din amenzi si alte sanctiuni aplicate potrivit dispozitiilor legale	35.02.01	94.000	0	23.500	23.500	23.500	23.500	98.140	101.280	104.210
87	Venituri din amenzi si alte sanctiuni aplicate de cître alte institutii de specialitate	35.02.01.02	94.000	0	23.500	23.500	23.500	23.500	98.140	101.280	104.210
92	Diverse venituri (cod 36.02.01+36.02.05+36.02.06+36.02.07+36.02.11+36.02.50)	36.02	232.840	0	96.210	58.210	58.210	20.210	300.640	249.040	249.410
99	Venituri din recuperarea cheltuielilor efectuate în cursul procesului de executare silită	36.02.14	12.000	0	3.000	3.000	3.000	3.000	12.550	12.930	13.300
107	Alte venituri	36.02.50	220.840	0	93.210	55.210	55.210	17.210	288.110	236.110	236.110
110	Vărsăminte din secţiunea de funcţionare pentru finanţarea secţiunii de dezvoltare a bugetului local (cu semnul minus)	37.02.03	-1.267.400	0	-400.980	-335.660	-273.730	-257.030	0	0	0
111	Vărsăminte din secţiunea de funcţionare	37.02.04	1.267.400	0	400.980	335.660	273.730	257.030	0	0	0
137	IV. SUBVENŢII (cod 00.18)	00.17	516.040	0	209.970	56.690	34.690	214.690	483.470	494.430	504.680
138	SUBVENŢII DE LA ALTE NIVELE ALE ADMINISTRAŢIEI PUBLICE (cod 42.02+43.02)	00.18	516.040	0	209.970	56.690	34.690	214.690	483.470	494.430	504.680
139	Subvenţii de la bugetul de stat (cod 42.02.01+42.02.05+ 42.02.10+42.02.12 la 42.02.21+42.02.28+ 42.02.29+42.02.32 la 42.02.36+42.02.40 la 42.02.42+ 42.02.44 la 42.02.46+42.02.51+42.02.52+ 42.02.54+42.02.55+ 42.02.62+42.02.63+42.02.64+42.02.65+42.02.66+42.02.67+42.02.69+42.02.73+42.02.79+42.02.80+42.02.81+42.02.82+42.02.84)	42.02	469.040	0	184.970	34.690	34.690	214.690	483.470	494.430	504.680
173	Subvenții pentru acordarea ajutorului pentru încălzirea locuinței și a suplimentului de energie alocate pentru consumul de combustibili solizi și/sau petroliferi	42.02.34	328.000	0	148.000	0	0	180.000	342.430	355.390	363.640
178	Subvenții din bugetul de stat pentru finanțarea sanatații	42.02.41	141.040	0	36.970	34.690	34.690	34.690	141.040	141.040	141.040

Nr. Crt.	Denumirea indicatorilor	Cod indicator	Buclet 2023					Est i mari				
			PREVEDERI ANUALE		PREVEDERI TRIMESTRI ALE			2024	2025	2026		
			TOTAL	din care credite bugetare destinate stingerii plăşilor restante	Trim I	Trim II	Trim III				Trim IV	
228	Subvenţii de la alte administraţii (cod. 43.02.01+43.02.04+43.02.07+43.02.08+43.02.20+43.02.21)	43.02	47.000	0	25.000	22.000	0	0	0	0	0	0
239	Sume alocate din bugetul ANCPİ pentru finanţarea lucrărilor de înregistrare sistematică din cadrul Programului naţional de cadastru şi carte funciară	43.02.34	47.000	0	25.000	22.000	0	0	0	0	0	0
364	TOTAL CHELTUIELI (cod 50.02+59.02+64.02+69.02+79.02)	49.02	9.495.030	0	3.501.080	1.966.840	2.030.200	1.996.910	7.166.650	7.090.330	7.123.360	
365	CHELTUIELI CURENTE (cod 10+20+30+40+50+51+55+56+57+59)	01	6.969.270	0	1.874.940	1.662.180	1.686.270	1.745.880	7.007.540	6.926.130	6.954.420	
366	TITLUL I CHELTUIELI DE PERSONAL (cod 10.01 la 10.03)	10.01	3.064.340	0	740.810	775.540	772.650	775.340		3.169.690	3.169.690	
367	Cheltuieli salariale în bani	10.01.01	2.767.150	0	665.060	700.630	700.730	700.730				
368	Salarii de baza	10.01.12	173.200	0	43.300	43.300	43.300	43.300				
369	Indemnizaţii plătite unor persoane din afara unitatii	10.01.15	30.350	0	9.650	8.000	5.000	7.700				
370	Alocaţii pentru transportul la si de la locul de munca	10.01.17	93.640	0	22.800	23.610	23.620	23.610				
371	Indemnizaţii de hrană	10.02	34.000	0	34.000	0	0	0				
372	Cheltuieli salariale în natura (cod 10.02.01 la 10.02.06+10.02.30)	10.02.06	34.000	0	34.000	0	0	0				
373	Vouchere de vacanţă	10.03	71.350	0	17.160	18.070	18.070	18.050				
374	Contribuţii (cod 10.03.01 la 10.03.06)	10.03.07	71.350	0	17.160	18.070	18.070	18.050				
375	Contribuţia asiguratorie pentru munca	20	2.094.060	0	557.160	520.000	560.980	455.920	2.166.870	2.092.720	2.011.690	
376	TITLUL II BUNURI SI SERVICII (cod 20.01 la 20.06+20.09 la 20.16+20.18 la 20.27+20.30)	20.01	1.239.370	0	328.460	301.050	316.530	293.330				
377	Bunuri si servicii	20.01.01	23.900	0	5.480	5.470	6.480	6.470				
378	Furnituri de birou	20.01.02	10.000	0	1.500	2.500	3.000	3.000				
379	Materiale pentru curatenie	20.01.03	494.500	0	119.750	133.750	104.750	136.250				
380	Incalzit, iluminat si forta motrica	20.01.04	13.000	0	4.000	2.500	4.250	2.250				
381	Apa, canal si salubritate	20.01.05	131.230	0	38.630	29.200	34.200	29.200				
382	Carburanti si lubrifianti	20.01.06	15.200	0	4.300	3.300	4.300	3.300				
383	Piese de schimb	20.01.08	65.000	0	16.100	16.500	16.000	16.400				
384	Posta, telecomunicatii, radio, tv, internet	20.01.09	301.200	0	77.200	73.300	81.050	69.650				
385	Materiale si prestari de servicii cu caracter functional	20.01.30	185.340	0	61.500	34.530	62.500	26.810				
386	Alte bunuri si servicii pentru intretinere si functionare	20.02	343.000	0	92.500	98.250	103.360	48.890				
387	Reparatii curente	20.05	46.500	0	12.000	9.500	22.500	2.500				
388	Bunuri de natura obiectelor de inventar (cod 20.05.01+20.05.03+20.05.30)	20.05.30	46.500	0	12.000	9.500	22.500	2.500				
389	Alte obiecte de inventar											

Nr. Crt.	Denumirea indicatorilor	Cod Indicator	Buget 2023				Estimari				
			PREVEDERI ANUALE		PREVEDERI TRIMESTRIALE			2024	2025	2026	
			TOTAL	din care credite bugetare destinate stingerii plășilor restante	Trim I	Trim II	Trim III				Trim IV
390	Deplasari, deplasari, transferari (cod 20.06.01+20.06.02)	20.06	8.800	0	1.700	2.200	2.200	2.700			
391	Deplasari interne, detașari, transferari	20.06.01	8.800	0	1.700	2.200	2.200	2.700			
392	Carti, publicatii si materiale documentare	20.11	3.000	0	0	1.000	1.000	1.000			
393	Pregatire profesionala	20.13	14.000	0	4.000	2.500	4.500	3.000			
394	Alte cheltuieli (cod 20.30.01 la 20.30.04+20.30.06+20.30.07+20.30.09+20.30.30)	20.30	439.390	0	118.500	105.500	110.890	104.500			
395	Reclama si publicitate	20.30.01	10.000	0	2.500	2.500	2.500	2.500			
396	Prime de asigurare non-viata	20.30.03	17.390	0	7.000	5.000	1.390	4.000			
397	Alte cheltuieli cu bunuri si servicii	20.30.30	412.000	0	109.000	98.000	107.000	98.000			
398	TITLUL III DOBANZI (cod 30.01 la 30.03)	30	88.600	0	45.600	0	43.000	0	92.500	95.460	98.230
399	Dobanzi aferente datoriei publice externe (cod 30.02.01 la 30.02.03+30.02.05)	30.02	88.600	0	45.600	0	43.000	0			
400	Dobanzi aferente datoriei publice externe locale	30.02.05	88.600	0	45.600	0	43.000	0			
401	TITLUL VII ALTE TRANSFERURI (cod 55.01+55.02)	55	74.000	0	31.000	31.000	6.000	6.000	0	0	0
402	A. Transferuri interne (cod 55.01.01 la 55.01.03+55.01.05 la 55.01.10+55.01.12 la 55.01.20+55.01.26+55.01.28+55.01.29+55.01.41+55.01.42+55.01.46+55.01.46 la 55.01.55+55.01.57+55.01.58+55.01.59+55.01.62+55.01.63+55.01.64+55.01.65+55.01.66+55.01.67+55.01.68+55.01.69+55.01.70+55.01.71+55.01.72)	55.01	74.000	0	31.000	31.000	6.000	6.000			
403	Programe de dezvoltare	55.01.13	74.000	0	31.000	31.000	6.000	6.000			
404	TITLUL IX ASISTENTA SOCIALA (cod 57.01+57.02+57.04)	57	1.115.920	0	332.960	203.320	193.320	386.320	1.132.690	1.166.200	1.201.410
405	Ajutoare sociale (cod 57.02.01 la 57.02.05)	57.02	1.115.920	0	332.960	203.320	193.320	386.320			
406	Ajutoare sociale in numerar	57.02.01	1.092.920	0	327.960	198.320	188.320	378.320			
407	Tichete de creșă și tichete sociale pentru grădiniță	57.02.03	23.000	0	5.000	5.000	5.000	8.000			
408	TITLUL XI ALTE CHELTUIELI (cod 59.01+59.02+59.11+59.12+59.15+59.17+59.22+59.25+59.30+59.35+59.38+59.40+59.41+59.42)	59	427.000	0	116.250	114.250	92.250	104.250	445.790	460.060	473.400
409	Burse	59.01	358.000	0	99.000	97.000	75.000	87.000			
410	Asociații și fundații	59.11	39.000	0	9.750	9.750	9.750	9.750			
411	Sustinerea cultelor	59.12	30.000	0	7.500	7.500	7.500	7.500			
412	CHELTUIELI DE CAPITAL (cod 71+72)	70	2.373.360	0	1.549.940	304.660	267.730	251.030	0	0	0
413	TITLUL XV ACTIVE NEFINANCIARE (cod 71.01 la 71.03)	71	2.373.360	0	1.549.940	304.660	267.730	251.030	0	0	0
414	Active fixe	71.01	2.373.360	0	1.549.940	304.660	267.730	251.030			
415	Construcții	71.01.01	2.232.360	0	1.498.290	258.210	233.780	242.080			

Nr. Crt.	Denumirea indicatorilor	Indicator	Buclet 2023				Esti mari				
			PREVEDERI ANUALE		PREVEDERI TRIMESTRIALE		2024	2025	2026		
			TOTAL	din care credite bugetare destinate stingerii platilor restante	Trim I	Trim II				Trim III	Trim IV
416	Masini, echipamente si mijloace de transport	71.01.02	27.000	0	6.900	6.700	6.700	6.700			
417	Mobilier, aparatura birou si alte active corporale	71.01.03	15.000	0	7.500	7.500	0	0			
418	Alte active fixe	71.01.30	99.000	0	37.250	32.250	27.250	2.250			
419	OPERATIUNI FINANCIARE (cod 80+81)	79	152.400	0	76.200	0	76.200	0	159.110	164.200	168.960
420	TITLUL XIX RAMBURSARI DE CREDITE (cod 81.01+81.02)	81	152.400	0	76.200	0	76.200	0	159.110	164.200	168.960
421	Rambursari de credite externe	81.01	152.400	0	76.200	0	76.200	0			
422	Rambursari de credite externe datoriei publice externe locale	81.01.05	152.400	0	76.200	0	76.200	0			
424	Partea I-a SERVICII PUBLICE GENERALE (cod 51.02+54.02+55.02+56.02)	50.02	2.009.400	0	555.680	461.070	541.580	451.070	1.989.320	2.002.140	2.014.140
425	Autoritati publice si actiuni externe (cod 51.02.01)	51.02	1.920.800	0	510.080	461.070	498.580	451.070	1.896.820	1.906.680	1.915.910
426	CHELTUIELI CURENTE (cod 10+20+30+40+50+51+55+56+57+59)	01	1.883.800	0	498.180	449.370	491.880	444.370	1.896.820	1.906.680	1.915.910
427	TITLUL I CHELTUIELI DE PERSONAL (cod 10.01 la 10.03)	10.01	1.534.900	0	371.500	387.800	387.800	387.800			
428	Cheltuieli salariale in bani	10.01.01	1.309.700	0	315.800	331.300	331.300	331.300			
429	Salarii de baza	10.01.12	173.200	0	43.300	43.300	43.300	43.300			
430	Indemnizatii platite unor persoane din afara unitatii	10.01.17	52.000	0	12.400	13.200	13.200	13.200			
431	Indemnizatii de hrană	10.02	19.500	0	19.500	0	0	0			
432	Cheltuieli salariale in natura (cod 10.02.01 la 10.02.06+10.02.30)	10.02.06	19.500	0	19.500	0	0	0			
433	Vouchere de vacanță	10.03	34.000	0	8.200	8.600	8.600	8.600			
434	Contributii (cod 10.03.01 la 10.03.06)	10.03.07	34.000	0	8.200	8.600	8.600	8.600			
435	Contributia asiguratorie pentru munca	20	256.400	0	89.230	43.220	85.730	38.220	267.700	276.280	284.270
436	TITLUL II BUNURI SI SERVICII (cod 20.01 la 20.06+20.09 la 20.16+20.18 la 20.27+20.30)	20.01	148.100	0	45.530	28.520	45.530	28.520			
437	Bunuri si servicii	20.01.01	19.900	0	4.980	4.970	4.980	4.970			
438	Furnituri de birou	20.01.02	2.000	0	500	500	500	500			
439	Materiale pentru curatenie	20.01.03	1.000	0	250	250	250	250			
440	Incalzit, iluminat si forta motrica	20.01.04	4.000	0	2.000	0	2.000	0			
441	Apa, canal si salubritate	20.01.05	4.800	0	1.200	1.200	1.200	1.200			
442	Carburanti si lubrifianti	20.01.06	2.400	0	600	600	600	600			
443	Piese de schimb	20.01.08	52.000	0	13.000	13.000	13.000	13.000			
444	Posta, telecomunicatii, radio, tv, internet	20.01.09	32.000	0	8.000	8.000	8.000	8.000			
445	Materiale si prestari de servicii cu caracter functional	20.01.30	30.000	0	15.000	0	15.000	0			
446	Alte bunuri si servicii pentru intretinere si functionare										

Nr. Crt.	Denumirea indicatorilor	Indicator	Buclet 2023				Est i mari				
			PREVEDERI ANUALE		PREVEDEF TRI MESTRI ALE			2024	2025	2026	
			TOTAL	din care credite bugetare destinate stingerii plăților restante	Trim I	Trim II	Trim III				Trim IV
447	Reparații curente	20.02	35.000	0	20.000	5.000	10.000	0			
448	Bunuri de natura obiectelor de inventar (cod 20.05.01+20.05.03+20.05.30)	20.05	11.500	0	500	500	10.000	500			
449	Alte obiecte de inventar	20.05.30	11.500	0	500	500	10.000	500			
450	Deplasări, detașări, transferări (cod 20.06.01+20.06.02)	20.06	2.800	0	700	700	700	700			
451	Deplasări interne, detașări, transferări	20.06.01	2.800	0	700	700	700	700			
452	Pregătire profesională	20.13	4.000	0	3.000	0	1.000	0			
453	Alte cheltuieli (cod 20.30.01 la 20.30.04+20.30.06+20.30.07+20.30.09+20.30.30)	20.30	55.000	0	19.500	8.500	18.500	8.500			
454	Reclama și publicitate	20.30.01	10.000	0	2.500	2.500	2.500	2.500			
455	Prime de asigurare non-viață	20.30.03	5.000	0	2.000	1.000	1.000	1.000			
456	Alte cheltuieli cu bunuri și servicii	20.30.30	40.000	0	15.000	5.000	15.000	5.000			
457	TITLUL XI ALTE CHELTUIELI (cod 59.01+59.02+59.11+59.12+59.15+59.17+59.22+59.25+59.30+59.35+59.38+59.40+59.41+59.42)	59	39.000	0	9.750	9.750	9.750	9.750	40.720	42.020	43.240
458	Asociații și fundații	59.11	39.000	0	9.750	9.750	9.750	9.750			
459	CHELTUIELI DE CAPITAL (cod 71+72)	70	37.000	0	11.900	11.700	6.700	6.700	0	0	0
460	TITLUL XV ACTIVE NEFINANCIARE (cod 71.01 la 71.03)	71	37.000	0	11.900	11.700	6.700	6.700	0	0	0
461	Active fixe	71.01	37.000	0	11.900	11.700	6.700	6.700			
462	Masini, echipamente și mijloace de transport	71.01.02	27.000	0	6.900	6.700	6.700	6.700			
463	Mobilier, aparatura biroftică și alte active corporale	71.01.03	10.000	0	5.000	5.000	0	0			1.915.910
465	Autorități executive și legislative (cod 51.02.01.03)	51.02.01	1.920.800	0	510.080	461.070	498.580	451.070	1.896.820	1.906.680	1.915.910
466	Autorități executive	51.02.01.03	1.920.800	0	510.080	461.070	498.580	451.070	1.896.820	1.906.680	1.915.910
476	Tranzacții privind datoria publică și împrumuturi (55.02.01)	55.02	88.600	0	45.600	0	43.000	0	92.500	95.460	98.230
477	CHELTUIELI CURENTE (cod 10+20+30+40+50+51+55+56+57+59)	01	88.600	0	45.600	0	43.000	0	92.500	95.460	98.230
478	TITLUL III DOBANZI (cod 30.01 la 30.03)	30	88.600	0	45.600	0	43.000	0	92.500	95.460	98.230
479	Dobanzi aferente datoriei publice externe (cod 30.02.01 la 30.02.03+30.02.05)	30.02	88.600	0	45.600	0	43.000	0			
480	Dobanzi aferente datoriei publice externe locale	30.02.05	88.600	0	45.600	0	43.000	0			
482	Tranzacții privind datoria publică și împrumuturi	55.02.01	88.600	0	45.600	0	43.000	0	92.500	95.460	98.230
494	Partea a II-a APARARE, ORDINE PUBLICA SI SIGURANTA NATIONALA (cod 60.02+61.02)	59.02	238.770	0	68.040	56.740	62.750	51.240	242.300	244.980	247.480

Nr. Crt.	Denumirea indicatorilor	Cod indicator	Buclet 2023				Esti m a r i			
			PREVEDERI ANUALE din care credite destinate stingerii plășilor restante	PREVEDERILE TRIMESTRIALE			2024	2025	2026	
				TOTAL	Trim I	Trim II				Trim III
499	Ordine publica si siguranta nationala (cod 61.02.03+61.02.05+61.02.50)	61.02	238.770	68.040	56.740	62.750	51.240	242.300	244.990	247.480
500	CHELTUIELI CURENTE (cod 10+20+30+40+50+51+55+56+57+59)	01	238.770	68.040	56.740	62.750	51.240	242.300	244.990	247.480
501	TITLUL I CHELTUIELI DE PERSONAL (cod 10.01 la 10.03)	10.01	158.770	41.040	39.240	39.250	39.240	158.770	158.770	158.770
502	Cheltuieli salariale in bani	10.01	152.080	37.230	38.280	38.290	38.280			
503	Salarii de baza	10.01.01	143.740	35.140	36.200	36.200	36.200			
504	Indemnizații de hrană	10.01.17	8.340	2.090	2.080	2.090	2.080			
505	Cheltuieli salariale in natura (cod 10.02.01 la 10.02.06+10.02.30)	10.02	2.900	2.900	0	0	0			
506	Vouchere de vacanță	10.02.06	2.900	2.900	0	0	0			
507	Contributii (cod 10.03.01 la 10.03.06)	10.03	3.790	910	960	960	960			
508	Contributia asiguratorie pentru munca	10.03.07	3.790	910	960	960	960			
509	TITLUL II BUNURI SI SERVICII (cod 20.01 la 20.06+20.09 la 20.16+20.18 la 20.27+20.30)	20	80.000	27.000	17.500	23.500	12.000	83.550	86.220	88.710
510	Bunuri si servicii	20.01	50.000	16.000	9.000	16.000	9.000			
511	Carburanti si lubrifianti	20.01.05	30.000	10.000	5.000	10.000	5.000			
512	Piese de schimb	20.01.06	2.000	1.000	0	1.000	0			
513	Materiale si prestari de servicii cu caracter functional	20.01.09	9.000	2.500	2.000	2.500	2.000			
514	Alte bunuri si servicii pentru intretinere si functionare	20.01.30	9.000	2.500	2.000	2.500	2.000			
515	Reparatii curente	20.02	16.000	6.000	5.000	5.000	0			
516	Bunuri de natura obiectelor de inventar (cod 20.05.01+20.05.03+20.05.30)	20.05	2.000	1.000	0	1.000	0			
517	Alte obiecte de inventar	20.05.30	2.000	1.000	0	1.000	0			
518	Deplasari, detasari, transferari (cod 20.06.01+20.06.02)	20.06	1.000	0	500	500	0			
519	Deplasari interne, detașări, transferari	20.06.01	1.000	0	500	500	0			
520	Pregatire profesionala	20.13	2.000	1.000	0	1.000	0			
521	Alte cheltuieli (cod 20.30.01 la 20.30.04+20.30.06+20.30.07+20.30.09+20.30.30)	20.30	9.000	3.000	3.000	0	3.000			
522	Prime de asigurare non-viata	20.30.03	9.000	3.000	3.000	0	3.000			
526	Protectie civila si protectia contra incendiilor (protectie civila nonmilitara)	61.02.05	238.770	68.040	56.740	62.750	51.240	242.300	244.990	247.480
529	Partea a III-a CHELTUIELI SOCIAL-CULTURALE (cod 65.02+66.02+67.02+68.02)	64.02	3.783.070	1.002.050	913.330	841.430	1.026.260	3.131.600	3.193.420	3.251.940
530	Invatamant (cod 65.02.03 la 65.02.05+65.02.07+65.02.11+65.02.50)	65.02	1.180.740	318.900	313.000	259.000	289.840	846.050	871.260	895.530

Nr. Crt.	Denumirea indicatorilor	Cod indicator	Buclet 2023				Esti mar i				
			PREVEDERI ANUALE		PREVEDER I MESTRI ALE			2024	2025	2026	
			TOTAL	din care credite bugetare destinate stingerii plăților restante	Trim I	Trim II	Trim III				Trim IV
531	CHELTUIELI CURENTE (cod 10+20+30+40+50+51+55+56+57+59)	01	1.021.740	0	274.150	273.250	236.750	237.590	846.050	871.260	895.530
532	TITLUL I CHELTUIELI DE PERSONAL (cod 10.01 la 10.03)	10.01	30.350	0	9.650	8.000	5.000	7.700	30.350	30.350	30.350
533	Cheltuieli salariale in bani	10.01	30.350	0	9.650	8.000	5.000	7.700			
534	Alocatii pentru transportul la si de la locul de munca	10.01.15	30.350	0	9.650	8.000	5.000	7.700			
535	TITLUL II BUNURI SI SERVICII (cod 20.01 la 20.06+20.09 la 20.16+20.18 la 20.27+20.30)	20	543.390	0	143.500	143.250	141.750	114.890	349.000	360.000	371.000
536	Bunuri si servicii	20.01	322.000	0	86.000	83.500	76.500	76.000			
537	Furnituri de birou	20.01.01	4.000	0	500	500	1.500	1.500			
538	Materiale pentru curatenie	20.01.02	8.000	0	1.000	2.000	2.500	2.500			
539	Incalzit, iluminat si forta motrica	20.01.03	200.000	0	50.000	64.000	35.000	51.000			
540	Apa, canal si salubritate	20.01.04	9.000	0	2.000	2.500	2.250	2.250			
541	Carburanti si lubrifianti	20.01.05	12.000	0	3.000	3.000	3.000	3.000			
542	Posta, telecomunicatii, radio, tv, internet	20.01.08	13.000	0	3.100	3.500	3.000	3.400			
543	Materiale si prestari de servicii cu caracter functional	20.01.09	36.000	0	12.400	4.000	14.250	5.350			
544	Alte bunuri si servicii pentru intretinere si functionare	20.01.30	40.000	0	14.000	4.000	15.000	7.000			
545	Reparatii curente	20.02	180.000	0	46.500	48.250	56.360	28.890			
546	Bunuri de natura obiectelor de inventar (cod 20.05.01+20.05.03+20.05.30)	20.05	14.000	0	5.000	4.000	3.000	2.000			
547	Alte obiecte de inventar	20.05.30	14.000	0	5.000	4.000	3.000	2.000			
548	Deplasari, detasari, transferari (cod 20.06.01+20.06.02)	20.06	5.000	0	1.000	1.000	1.000	2.000			
549	Deplasari interne, detașări, transferari	20.06.01	5.000	0	1.000	1.000	1.000	2.000			
550	Pregatire profesionala	20.13	8.000	0	0	2.500	2.500	3.000			
551	Alte cheltuieli (cod 20.30.01 la 20.30.04+20.30.06+20.30.07+20.30.09+20.30.30)	20.30	14.390	0	5.000	4.000	2.390	3.000			
552	Prime de asigurare non-viata	20.30.03	2.390	0	1.000	1.000	390	0			
553	Alte cheltuieli cu bunuri si servicii	20.30.30	12.000	0	4.000	3.000	2.000	3.000			
554	TITLUL IX ASISTENTA SOCIALA (cod 57.01+57.02+57.04)	57	90.000	0	22.000	25.000	15.000	28.000	92.950	95.190	97.280
555	Ajutoare sociale (cod 57.02.01 la 57.02.05)	57.02	90.000	0	22.000	25.000	15.000	28.000			
556	Ajutoare sociale in numerar	57.02.01	67.000	0	17.000	20.000	10.000	20.000			
557	Tichete de creșă și tichete sociale pentru grădiniță	57.02.03	23.000	0	5.000	5.000	5.000	8.000			
558	TITLUL XI ALTE CHELTUIELI (cod 59.01+59.02+59.11+59.12+59.15+59.17+59.22+59.25+59.30+59.35+59.38+59.40+59.41+59.42)	59	358.000	0	99.000	97.000	75.000	87.000	373.750	385.720	396.900
559	Burse	59.01	358.000	0	99.000	97.000	75.000	87.000			
560	CHELTUIELI DE CAPITAL (cod 71+72)	70	159.000	0	44.750	39.750	22.250	52.250	0	0	0

Nr. Crt.	Denumirea indicatorilor	Cod indicator	Buclet 2023				Esti mari							
			PREVEDERI ANUALE		PREVEDERI TRIMESTRIALE				ESTI MARI					
			TOTAL	din care credite bugetare destinate stingerii plăgilor restante	Trim I	Trim II	Trim III	Trim IV	2024	2025	2026			
561	TITLUL XV ACTIVE NEFINANCIARE (cod 71.01 la 71.03)	71	159.000	0	44.750	39.750	22.250	52.250	0	0	0	0	0	0
562	Active fixe	71.01	159.000	0	44.750	39.750	22.250	52.250						
563	Construcții	71.01.01	130.000	0	30.000	30.000	20.000	50.000						
564	Mobilier, aparatura birotică și alte active corporale	71.01.03	5.000	0	2.500	2.500	0	0						
565	Alte active fixe	71.01.30	24.000	0	12.250	7.250	2.250	2.250						
567	Invatamant prescolar și primar (cod 65.02.03.01+65.02.03.02)	65.02.03	190.000	0	33.500	47.500	43.500	65.500	196.360	204.710	210.640			
569	Invatamant primar	65.02.03.02	190.000	0	33.500	47.500	43.500	65.500	196.360	204.710	210.640			
570	Invatamant secundar (cod 65.02.04.01 la 65.02.04.03)	65.02.04	932.740	0	260.400	245.500	210.500	216.340	624.690	643.550	661.890			
571	Invatamant secundar inferior	65.02.04.01	932.740	0	260.400	245.500	210.500	216.340	624.690	643.550	661.890			
583	Alte cheltuieli în domeniul învățământului	65.02.50	58.000	0	25.000	20.000	5.000	8.000	23.000	23.000	23.000			
585	Sănătate (cod 66.02.06+66.02.08+66.02.50)	66.02	141.040	0	36.970	34.690	34.690	34.690	141.040	141.040	141.040			
586	CHELTUIELI CURENTE (cod 10+20+30+40+50+51+55+56+57+59)	01	141.040	0	36.970	34.690	34.690	34.690	141.040	141.040	141.040			
587	TITLUL I CHELTUIELI DE PERSONAL (cod 10.01 la 10.03)	10	141.040	0	36.970	34.690	34.690	34.690	141.040	141.040	141.040			
588	Cheltuieli salariale în bani	10.01	135.140	0	33.320	33.940	33.940	33.940						
589	Salarii de bază	10.01.01	126.880	0	31.300	31.860	31.860	31.860						
590	Indemnizații de hrană	10.01.17	8.260	0	2.020	2.080	2.080	2.080						
591	Cheltuieli salariale în natură (cod 10.02.01 la 10.02.06+10.02.30)	10.02	2.900	0	2.900	0	0	0						
592	Vouchere de vacanță	10.02.06	2.900	0	2.900	0	0	0						
593	Contribuții (cod 10.03.01 la 10.03.06)	10.03	3.000	0	750	750	750	750						
594	Contribuția asiguratorie pentru muncă	10.03.07	3.000	0	750	750	750	750						
599	Servicii de sănătate publică	66.02.08	141.040	0	36.970	34.690	34.690	34.690	141.040	141.040	141.040			
603	Cultura, recreere și religie (cod 67.02.03+67.02.05+67.02.06+67.02.50)	67.02	531.460	0	121.610	157.220	139.320	113.310	200.860	204.200	207.330			
604	CHELTUIELI CURENTE (cod 10+20+30+40+50+51+55+56+57+59)	01	196.460	0	40.360	70.970	53.070	32.060	200.860	204.200	207.330			
605	TITLUL I CHELTUIELI DE PERSONAL (cod 10.01 la 10.03)	10	96.460	0	25.860	23.470	23.570	23.560	96.460	96.460	96.460			
606	Cheltuieli salariale în bani	10.01	91.360	0	22.430	22.910	23.010	23.010						
607	Salarii de bază	10.01.01	82.990	0	20.330	20.820	20.920	20.920						
608	Indemnizații de hrană	10.01.17	8.370	0	2.100	2.090	2.090	2.090						

Nr. Crt.	Denumirea indicatorilor	Cod indicator	Buget 2023										Estimari		
			PREVEDERI ANUALE		PREVEDERI TRIMESTRIALE				2024	2025	2026				
			TOTAL	din care credite bugetare destinate stingerii plăgilor restante	Trim I	Trim II	Trim III	Trim IV							
609	Cheltuieli salariale in natura (cod 10.02.01 la 10.02.06+10.02.30)	10.02	2.900	0	2.900	0	0	0	0	0	0				
610	Vouchere de vacanță	10.02.06	2.900	0	2.900	0	0	0	0	0	0				
611	Contributii (cod 10.03.01 la 10.03.06)	10.03	2.200	0	530	560	560	560	550	550	550				
612	Contributia asiguratorie pentru munca	10.03.07	2.200	0	530	560	560	560	550	550	550				
613	TITLUL II BUNURI SI SERVICII (cod 20.01 la 20.06+20.09 la 20.16+20.18 la 20.27+20.30)	20	70.000	0	7.000	40.000	22.000	1.000	73.080	75.420	77.610				
614	Bunuri si servicii	20.01	30.000	0	7.000	14.000	9.000	0							
615	Materiale si prestari de servicii cu caracter functional	20.01.09	7.000	0	0	5.000	2.000	0							
616	Alte bunuri si servicii pentru intretinere si functionare	20.01.30	23.000	0	7.000	9.000	7.000	0							
617	Reparatii curente	20.02	32.000	0	0	20.000	12.000	0							
618	Bunuri de natura obiectelor de inventar (cod 20.05.01+20.05.03+20.05.30)	20.05	5.000	0	0	5.000	0	0							
619	Alte obiecte de inventar	20.05.30	5.000	0	0	5.000	0	0							
620	Carti, publicatii si materiale documentare	20.11	3.000	0	0	1.000	1.000	1.000							
621	TITLUL XI ALTE CHELTUIELI (cod 59.01+59.02+59.11+59.12+59.15+59.17+59.22+59.25+59.30+59.35+59.38+59.40+59.41+59.42)	59	30.000	0	7.500	7.500	7.500	7.500	31.320	32.320	33.260				
622	Sustinerea cultelor	59.12	30.000	0	7.500	7.500	7.500	7.500							
623	CHELTUIELI DE CAPITAL (cod 71+72)	70	335.000	0	81.250	86.250	86.250	81.250	0	0	0				
624	TITLUL XV ACTIVE NEFINANCIARE (cod 71.01 la 71.03)	71	335.000	0	81.250	86.250	86.250	81.250	0	0	0				
625	Active fixe	71.01	335.000	0	81.250	86.250	86.250	81.250							
626	Constructii	71.01.01	335.000	0	81.250	86.250	86.250	81.250	48.840	48.840	49.040				
628	Servicii culturale (cod 67.02.03.02 la 67.02.03.08+67.02.03.12+67.02.03.30)	67.02.03	58.710	0	12.290	17.140	17.140	12.140	48.840	48.840	49.040				
629	Biblioteci publice comunale, orasenesti, municipale	67.02.03.02	48.710	0	12.290	12.140	12.140	12.140	48.840	48.840	49.040				
630	Muzee	67.02.03.03	10.000	0	0	5.000	5.000	0	0	0	0				
638	Servicii recreative si sportive (cod 67.02.05.01 la 67.02.05.03)	67.02.05	250.000	0	75.000	75.000	50.000	50.000	0	0	0				
639	Sport	67.02.05.01	200.000	0	50.000	50.000	50.000	50.000	0	0	0				
640	Tineret	67.02.05.02	50.000	0	25.000	25.000	0	0	0	0	0				
642	Servicii religioase	67.02.06	30.000	0	7.500	7.500	7.500	7.500	31.320	32.320	33.260				


Nr. Crt.	Denumirea indicatorilor	Cod indicator	Buclet 2023				Esti mar i				
			PREVEDERI ANUALE		PREVEDEF TRI MESTRI ALE		2024	2025	2026		
			TOTAL	din care creditele bugetare destinate stingerii plătitor restante	Trim I	Trim II				Trim III	Trim IV
643	Alte servicii in domeniile culturii, recreerii si religiei	67.02.50	192.750	0	26.820	57.580	64.680	43.670	120.700	122.940	125.030
645	Asigurari si asistenta sociala (cod 68.02.04+68.02.05+68.02.06+68.02.10+68.02.11+68.02.12+68.02.15+68.02.50)	68.02	1.929.830	0	524.570	408.420	408.420	588.420	1.943.650	1.976.920	2.008.040
646	CHELTUIELI CURENTE (cod 10+20+30+40+50+51+55+56+57+59)	01	1.929.830	0	524.570	408.420	408.420	588.420	1.943.650	1.976.920	2.008.040
647	TITLUL I CHELTUIELI DE PERSONAL (cod 10.01.10 la 10.03)	10.01	903.910	0	213.610	230.100	230.100	230.100	903.910	903.910	903.910
648	Cheltuieli salariale in bani	10.01	883.910	0	208.910	225.000	225.000	225.000			
649	Salarii de baza	10.01.01	883.910	0	208.910	225.000	225.000	225.000			
650	Contributii (cod 10.03.01 la 10.03.06)	10.03	20.000	0	4.700	5.100	5.100	5.100			
651	Contributia asiguratorie pentru munca	10.03.07	20.000	0	4.700	5.100	5.100	5.100			
652	TITLUL IX ASISTENTA SOCIALA (cod 57.01+57.02+57.04)	57	1.025.920	0	310.960	178.320	178.320	358.320	1.039.740	1.073.010	1.104.130
653	Ajutoare sociale (cod 57.02.01 la 57.02.05)	57.02	1.025.920	0	310.960	178.320	178.320	358.320			
654	Ajutoare sociale in numerar	57.02.01	1.025.920	0	310.960	178.320	178.320	358.320			
657	Asistenta sociala in caz de boli si invaliditati (cod 68.02.05.02)	68.02.05	1.571.830	0	369.070	400.920	400.920	400.920	1.601.220	1.623.530	1.644.400
658	Asistenta sociala in caz de invaliditate	68.02.05.02	1.571.830	0	369.070	400.920	400.920	400.920	1.601.220	1.623.530	1.644.400
663	Prevenirea excluderii sociale (cod 68.02.15.01+68.02.15.02)	68.02.15	328.000	0	148.000	0	0	180.000	342.430	353.390	363.640
664	Ajutor social	68.02.15.01	328.000	0	148.000	0	0	180.000	342.430	353.390	363.640
666	Alte cheltuieli in domeniul asiaurarii si asistentei sociale	68.02.50	30.000	0	7.500	7.500	7.500	7.500	0	0	0
667	Alte cheltuieli in domeniul asistentei sociale	68.02.50.50	30.000	0	7.500	7.500	7.500	7.500	0	0	0
669	Partea a IV-a SERVICII SI DEZVOLTARE PUBLICA, LOCUINTE, MEDIU SI APE (cod 70.02+74.02)	69.02	2.004.260	0	1.042.850	359.060	338.370	263.980	838.130	863.370	886.970
670	Locuinte, servicii si dezvoltare publica (cod 70.02.03+70.02.05 la 70.02.07+70.02.50)	70.02	1.793.260	0	987.350	309.060	282.870	213.980	617.650	636.040	653.040
671	CHELTUIELI CURENTE (cod 10+20+30+40+50+51+55+56+57+59)	01	875.500	0	229.650	225.200	206.670	213.980	458.740	471.840	484.080
672	TITLUL I CHELTUIELI DE PERSONAL (cod 10.01.10 la 10.03)	10.01	49.660	0	13.150	12.170	12.170	12.170	49.660	49.660	49.660
673	Cheltuieli salariale in bani	10.01	44.210	0	10.700	11.170	11.170	11.170			
674	Salarii de baza	10.01.01	40.040	0	9.650	10.130	10.130	10.130			

Nr. Crt.	Denumirea indicatorilor	Cod indicator	Buclet 2023				Estimari				
			PREVEDERI ANUALE		PREVEDERI TRIMESTRIALE		2024	2025	2026		
			TOTAL	din care credite bugetare destinate stingerii plăgilor restante	Trim I	Trim II				Trim III	Trim IV
675	Indemnizații de hrană	10.01.17	4.170	0	1.050	1.040	1.040	1.040			
676	Cheltuieli salariale în natură (cod 10.02.01 la 10.02.06+10.02.30)	10.02	1.450	0	1.450	0	0	0			
677	Vouchere de vacanță	10.02.06	1.450	0	1.450	0	0	0			
678	Contribuții (cod 10.03.01 la 10.03.06)	10.03	4.000	0	1.000	1.000	1.000	1.000			
679	Contribuția asigurătorilor pentru muncă	10.03.07	4.000	0	1.000	1.000	1.000	1.000			
680	TITLUL II BUNURI SI SERVICII (cod 20.01 la 20.06+20.09 la 20.16+20.18 la 20.27+20.30)	20	751.840	0	185.500	182.030	188.500	195.810	409.080	422.180	434.420
681	Bunuri si servicii	20.01	388.840	0	95.500	92.030	95.500	105.810			
682	Incalziti, iluminat si forta motrica	20.01.03	293.500	0	69.500	69.500	69.500	85.000			
683	Materiale si prestari de servicii cu caracter functional	20.01.09	12.000	0	3.000	3.000	3.000	3.000			
684	Alte bunuri si servicii pentru intrtinerire si functionare	20.01.30	83.340	0	23.000	19.530	23.000	17.810			
685	Bunuri de natura obiectelor de inventar (cod 20.05.01+20.05.03+20.05.30)	20.05	3.000	0	0	0	3.000	0			
686	Alte obiecte de inventar	20.05.30	3.000	0	0	0	3.000	0			
687	Alte cheltuieli (cod 20.30.01 la 20.30.04+20.30.06+20.30.07+20.30.09+20.30.30)	20.30	360.000	0	90.000	90.000	90.000	90.000			
688	Alte cheltuieli cu bunuri si servicii	20.30.30	360.000	0	90.000	90.000	90.000	90.000			
689	TITLUL VII ALTE TRANSFERURI (cod 55.01+55.02)	55	74.000	0	31.000	31.000	6.000	6.000	0	0	0
690	A. Transferuri interne (cod 55.01.01 la 55.01.03+55.01.05 la 55.01.10+55.01.12 la 55.01.20+55.01.26+55.01.28+55.01.29+55.01.41+55.01.42+55.01.46+55.01.46 la 55.01.55+55.01.57+55.01.58+55.01.59+55.01.62+55.01.63+55.01.64+55.01.65+55.01.66+55.01.67+55.01.68+55.01.69+55.01.70+55.01.71+55.01.72)	55.01	74.000	0	31.000	31.000	6.000	6.000			
691	Programe de dezvoltare	55.01.13	74.000	0	31.000	31.000	6.000	6.000			
692	CHELTUIELI DE CAPITAL (cod 71+72)	70	765.360	0	681.500	83.860	0	0	0	0	0
693	TITLUL XV ACTIVE NEFINANCIARE (cod 71.01 la 71.03)	71	765.360	0	681.500	83.860	0	0	0	0	0
694	Active fixe	71.01	765.360	0	681.500	83.860	0	0			
695	Constructii	71.01.01	765.360	0	681.500	83.860	0	0			
696	OPERATIUNI FINANCIARE (cod 80+81)	79	152.400	0	76.200	0	76.200	0	159.110	164.200	168.960
697	TITLUL XIX RAMBURSARI DE CREDITE (cod 81.01+81.02)	81	152.400	0	76.200	0	76.200	0	159.110	164.200	168.960
698	Rambursari de credite externe	81.01	152.400	0	76.200	0	76.200	0			
699	Rambursari de credite aferente datoriei publice externe locale	81.01.05	152.400	0	76.200	0	76.200	0			

Nr. Crt.	Denumirea indicatorilor	Cod indicator	Buclet 2023										Esti mari		
			PREVEDERI ANUALE		PREVEDERI TRIMESTRIALE				2024	2025	2026				
			TOTAL	din care credite bugetare destinate stingerii plăților restante	Trim I	Trim II	Trim III	Trim IV							
704	Alimentare cu apa si amenajari hidrotehnice (cod 70.02.05.01+70.02.05.02)	70.02.05	96.000	0	26.150	21.700	28.170	19.980	98.040	99.590	101.040				
705	Alimentare cu apa	70.02.05.01	96.000	0	26.150	21.700	28.170	19.980	98.040	99.590	101.040				
708	Alimentare cu gaze naturale in localitati	70.02.07	50.000	0	25.000	25.000	0	0	0	0	0				
709	Alte servicii in domeniile locuintelor, serviciilor si dezvoltarii comunale	70.02.50	1.647.260	0	936.200	262.360	254.700	194.000	519.810	536.450	552.000				
711	Protectia mediului (cod 74.02.03+74.02.05+74.02.06+74.02.50)	74.02	211.000	0	55.500	50.000	55.500	50.000	220.280	227.330	233.930				
712	CHELTUIELI CURENTE (cod 10+20+30+40+50+51+55+56+57+59)	01	211.000	0	55.500	50.000	55.500	50.000	220.280	227.330	233.930				
713	TITLUL II BUNURI SI SERVICII (cod 20.01 la 20.06+20.09 la 20.16+20.18 la 20.27+20.30)	20	211.000	0	55.500	50.000	55.500	50.000	220.280	227.330	233.930				
714	Bunuri si servicii	20.01	200.000	0	50.000	50.000	50.000	50.000							
715	Materiale si prestari de servicii cu caracter functional	20.01.09	200.000	0	50.000	50.000	50.000	50.000							
716	Bunuri de natura obiectelor de inventar (cod 20.05.01+20.05.03+20.05.30)	20.05	11.000	0	5.500	0	5.500	0							
717	Alte obiecte de inventar	20.05.30	11.000	0	5.500	0	5.500	0							
720	Salubritate si gestiunea deseurilor (cod 74.02.05.01+74.02.05.02)	74.02.05	211.000	0	55.500	50.000	55.500	50.000	220.280	227.330	233.930				
721	Salubritate	74.02.05.01	211.000	0	55.500	50.000	55.500	50.000	220.280	227.330	233.930				
726	Partea a V-a ACTIUNI ECONOMICE (cod 80.02+81.02+83.02+84.02+87.02)	79.02	1.459.530	0	832.460	176.640	246.070	204.360	965.300	786.410	722.850				
727	Actiuni generale economice, comerciale si de munca (cod 80.02.01)	80.02	64.760	0	16.940	15.940	15.940	15.940	64.760	64.760	64.760				
728	CHELTUIELI CURENTE (cod 10+20+30+40+50+51+55+56+57+59)	01	64.760	0	16.940	15.940	15.940	15.940	64.760	64.760	64.760				
729	TITLUL I CHELTUIELI DE PERSONAL (cod 10.01 la 10.03)	10.01	64.760	0	16.940	15.940	15.940	15.940	64.760	64.760	64.760				
730	Cheltuieli salariale in bani	10.01	61.910	0	15.140	15.590	15.590	15.590							
731	Salarii de baza	10.01.01	57.740	0	14.090	14.550	14.550	14.550							
732	Indemnizatii de hrană	10.01.17	4.170	0	1.050	1.040	1.040	1.040							
733	Cheltuieli salariale in natura (cod 10.02.01 la 10.02.06+10.02.30)	10.02	1.450	0	1.450	0	0	0							
734	Vouchere de vacanță	10.02.06	1.450	0	1.450	0	0	0							
735	Contributii (cod 10.03.01 la 10.03.06)	10.03	1.400	0	350	350	350	350							
736	Contributia asiguratorie pentru munca	10.03.07	1.400	0	350	350	350	350							

Nr. Crt.	Denumirea indicatorilor	Cod indicator	Buclet 2023				Est i m a r i			
			PREVEDERI ANUALE		PREVEDERI TRIMESTRI ALE		2024	2025	2026	
			TOTAL	din care credite bugetare destinate stingerii plăților restante	Trim I	Trim II				Trim III
738	Actiuni generale economice si comerciale (cod 80.02.01.06+80.02.01.09+80.02.01.10+80.02.01.30)	80.02.01	64.760	0	16.940	15.940	15.940	64.760	64.760	64.760
742	Alte cheltuieli pentru actiuni generale economice si comerciale	80.02.01.30	64.760	0	16.940	15.940	15.940	64.760	64.760	64.760
750	Agricultura, silvicultura, piscicultura si vanatoare (cod 83.02.03)	83.02	75.000	0	25.000	25.000	25.000	0	0	0
751	CHELTUIELI DE CAPITAL (cod 71+72)	70	75.000	0	25.000	25.000	25.000	0	0	0
752	TITLUL XV ACTIVE NEFINANCIARE (cod 71.01 la 71.03)	71	75.000	0	25.000	25.000	25.000	0	0	0
753	Active fixe	71.01	75.000	0	25.000	25.000	25.000	0	0	0
754	Alte active fixe	71.01.30	75.000	0	25.000	25.000	25.000	0	0	0
760	Alte cheltuieli in domeniul agriculturii, silviculturii, pisciculturii si vanatorii	83.02.50	75.000	0	25.000	25.000	25.000	0	0	0
762	Transporturi (cod 84.02.03+84.02.06+84.02.50)	84.02	1.319.770	0	790.520	135.700	205.130	188.420	900.540	721.650
763	CHELTUIELI CURENTE (cod 10+20+30+40+50+51+55+56+57+59)	01	317.770	0	84.980	77.600	77.600	77.590	900.540	658.090
764	TITLUL I CHELTUIELI DE PERSONAL (cod 10.01 la 10.03)	10	136.340	0	35.550	33.600	33.600	33.590	136.340	136.340
765	Cheltuieli salariale in bani	10.01	130.480	0	31.930	32.850	32.850	32.850		
766	Salarii de baza	10.01.01	122.150	0	29.840	30.770	30.770	30.770		
767	Indemnizații de hrană	10.01.17	8.330	0	2.090	2.080	2.080	2.080		
768	Cheltuieli salariale in natura (cod 10.02.01 la 10.02.06+10.02.30)	10.02	2.900	0	2.900	0	0	0		
769	Vouchere de vacanță	10.02.06	2.900	0	2.900	0	0	0		
770	Contributii (cod 10.03.01 la 10.03.06)	10.03	2.960	0	720	750	750	740		
771	Contributia asiguratorie pentru munca	10.03.07	2.960	0	720	750	750	740		
772	TITLUL II BUNURI SI SERVICII (cod 20.01 la 20.06+20.09 la 20.16+20.18 la 20.27+20.30)	20	181.430	0	49.430	44.000	44.000	44.000	764.200	521.750
773	Bunuri si servicii	20.01	100.430	0	28.430	24.000	24.000	24.000		
774	Carburanti si lubrifianti	20.01.05	84.430	0	24.430	20.000	20.000	20.000		
775	Piese de schimb	20.01.06	10.800	0	2.700	2.700	2.700	2.700		
776	Materiale si prestari de servicii cu caracter functional	20.01.09	5.200	0	1.300	1.300	1.300	1.300		
777	Reparatii curente	20.02	80.000	0	20.000	20.000	20.000	20.000		
778	Alte cheltuieli (cod 20.30.01 la 20.30.04+20.30.06+20.30.07+20.30.09+20.30.30)	20.30	1.000	0	1.000	0	0	0		
779	Prime de asigurare non-viata	20.30.03	1.000	0	1.000	0	0	0		
780	CHELTUIELI DE CAPITAL (cod 71+72)	70	1.002.000	0	705.540	58.100	127.530	110.830	0	0

Nr. Crt.	Denumirea indicatorilor	Cod indicator	Buget 2023										Estimari		
			PREVEDERI ANUALE		TRIMESTRIALE				2024	2025	2026				
			TOTAL	din care credite bugetare destinate stingerii plăților restante	Trim I	Trim II	Trim III	Trim IV							
781	TITLUL XV ACTIVE NEFINANCIARE (cod 71.01 la 71.03)	71	1.002.000	0	705.540	58.100	127.530	110.830	0	0	0	0	0	0	
782	Active fixe	71.01	1.002.000	0	705.540	58.100	127.530	110.830							
783	Constructii	71.01.01	1.002.000	0	705.540	58.100	127.530	110.830							
785	Transport rutier (cod 84.02.03.01 la 84.02.03.03)	84.02.03	1.319.770	0	790.520	135.700	205.130	188.420	900.540	721.650				658.090	
786	Drumuri si poduri	84.02.03.01	1.319.770	0	790.520	135.700	205.130	188.420	900.540	721.650				658.090	
808	DEFICIT	99.02	-1.179.960	0	-1.179.960	0	0	0	0	0	0	0	0	0	
810	Deficitul secțiunii de dezvoltare	99.02.97	-1.179.960	0	-1.179.960	0	0	0	0	0	0	0	0	0	

Conducatorul institutiei,
TODOSI PETRU


Conducatorul compartimentului financiar-contabil,

SAHLEAN FLORICICA



BUGETUL LOCAL - INITIAL pe anul 2023 - Sectiunea Functionare

Lei

Nr. Crt.	Denumirea indicatorilor	Cod indicator	Bulet 2023				Estimar				
			PREVEDERI ANUALE		PREVEDERI TRIMESTRIALE			2024	2025	2026	
			TOTAL	din care credite bugetare destinate stingerii plăților restante	Trim I	Trim II	Trim III				Trim IV
1	VENITURILE SECȚIUNII DE FUNCȚIONARE - TOTAL	00.01	7.047.670	0	1.920.140	1.631.180	1.756.470	1.739.880	7.166.650	7.090.330	7.123.380
2	I. VENITURI CURENTE (cod 00.03+00.12)	00.02	6.531.630	0	1.710.170	1.574.490	1.721.780	1.525.190	6.683.180	6.595.900	6.618.700
3	A. VENITURI FISCALE (cod 00.04+00.09+00.10+00.11)	00.03	7.138.230	0	1.870.540	1.747.540	1.822.540	1.697.610	5.935.750	5.885.770	5.894.830
4	A1. IMPOZIT PE VENIT, PROFIT SI CASTIGURI DIN CAPITAL (cod 00.05+00.06+00.07)	00.04	1.980.000	0	496.000	496.000	495.000	493.000	1.666.000	1.759.000	1.866.000
8	A1.2. IMPOZIT PE VENIT, PROFIT, SI CASTIGURI DIN CAPITAL DE LA PERSOANE FIZICE (cod 03.02+04.02)	00.06	1.980.000	0	496.000	496.000	495.000	493.000	1.666.000	1.759.000	1.866.000
12	Cote si sume defalcate din impozitul pe venit (cod 04.02.01+04.02.04+04.02.05+04.02.06)	04.02	1.980.000	0	496.000	496.000	495.000	493.000	1.666.000	1.759.000	1.866.000
13	Cote defalcate din impozitul pe venit	04.02.01	1.089.000	0	273.000	273.000	272.000	271.000	1.040.000	1.087.000	1.130.000
14	Sume alocate din cotele defalcate din impozitul pe venit pentru echilibrarea bugetelor locale	04.02.04	591.000	0	148.000	148.000	148.000	147.000	420.000	461.000	509.000
15	Sume repartizate din Fondul la dispozitia Consiliului Judetean	04.02.05	300.000	0	75.000	75.000	75.000	75.000	206.000	211.000	227.000
20	A3. IMPOZITE SI TAXE PE PROPRIETATE (cod 07.02)	00.09	550.310	0	137.580	137.580	137.570	137.580	574.530	592.920	610.100
21	Impozite si taxe pe proprietate (cod 07.02.01+07.02.02+07.02.03+07.02.50)	07.02	550.310	0	137.580	137.580	137.570	137.580	574.530	592.920	610.100
22	Impozit si taxa pe cladiri (cod 07.02.01.01+07.02.01.02)	07.02.01	348.640	0	87.160	87.160	87.160	87.160	363.980	375.630	386.520
23	Impozit si taxa pe cladiri de la persoane fizice *)	07.02.01.01	83.880	0	20.970	20.970	20.970	20.970			
24	Impozit si taxa pe cladiri de la persoane juridice	07.02.01.02	264.760	0	66.190	66.190	66.190	66.190			
25	Impozit si taxa pe teren (cod 07.02.02.01+07.02.02.02+07.02.02.03)	07.02.02	177.030	0	44.260	44.260	44.250	44.260	184.830	190.740	196.260
26	Impozitul si taxa pe teren de la persoane fizice *)	07.02.02.01	99.690	0	24.920	24.920	24.920	24.930			
27	Impozitul si taxa pe teren de la persoane juridice *)	07.02.02.02	14.940	0	3.740	3.740	3.730	3.730			
28	Impozitul pe terenul din extravilan *)	07.02.02.03	62.400	0	15.600	15.600	15.600	15.600			
29	Taxe judiciare de timbru si alte taxe de timbru	07.02.03	24.640	0	6.160	6.160	6.160	6.160	25.720	26.550	27.320

Nr. Crt.	Denumirea indicatorilor	Indicator	Buclet 2023				Esti mari				
			PREVEDERI ANUALE		PREVEDERI TRIMESTRIALE		2024	2025	2026		
			TOTAL	din care credite bugetare destinate stingerii platilor restante	Trim I	Trim II				Trim III	Trim IV
31	A4. IMPOZITE SI TAXE PE BUNURI SI SERVICII (cod 11.02+12.02+15.02+16.02)	00.10	4.607.920	0	1.236.960	1.113.960	1.189.970	1.067.030	3.695.220	3.533.850	3.418.730
32	Sume defalcate din TVA (cod 11.02.01+11.02.02+11.02.05+11.02.06)	11.02	4.260.000	0	1.150.000	1.027.000	1.103.000	980.000	3.332.000	3.169.000	3.033.000
34	Sume defalcate din taxa pe valoarea adaugata pentru finantarea cheltuielilor descentralizate la nivelul comunelor, oraselor, municipiilor, sectoarelor si Municipiului Bucuresti	11.02.02	2.209.000	0	576.000	576.000	529.000	528.000	2.228.000	2.239.000	2.250.000
37	Sume defalcate din taxa pe valoarea adaugata pentru echilibrarea bugetelor locale	11.02.06	2.051.000	0	574.000	451.000	574.000	452.000	1.104.000	920.000	783.000
42	Taxe pe servicii specifice (cod 15.02.01+15.02.50)	15.02	60	0	0	0	10	50	60	60	70
43	Impozit pe spectacole	15.02.01	60	0	0	0	10	50	60	60	70
45	Taxe pe utilizarea bunurilor, autorizarea utilizarii bunurilor sau pe desfasurarea de activitati (cod 16.02.02+16.02.03+16.02.50)	16.02	347.860	0	86.960	86.960	86.960	86.980	363.160	374.790	385.660
46	Impozit pe mijloacele de transport (cod 16.02.02.01+16.02.02.02)	16.02.02	293.600	0	73.400	73.400	73.400	73.400	306.520	316.330	325.500
47	Taxa asupra mijloacelor de transport detinute de persoane fizice *)	16.02.02.01	229.280	0	57.320	57.320	57.320	57.320			
48	Taxa asupra mijloacelor de transport detinute de persoane juridice *)	16.02.02.02	64.320	0	16.080	16.080	16.080	16.080			
49	Taxe si tarife pentru eliberarea de licente si autorizatii de functionare	16.02.03	52.360	0	13.090	13.090	13.090	13.090	54.660	56.410	58.050
50	Alte taxe pe utilizarea bunurilor, autorizarea utilizarii bunurilor sau pe desfasurare de activitati	16.02.50	1.900	0	470	470	470	490	1.980	2.050	2.110
54	C. VENITURI NEFISCALE (cod 00.13+00.14)	00.12	-606.600	0	-160.370	-173.050	-100.760	-172.420	747.430	710.130	723.870
55	C1. VENITURI DIN PROPRIETATE (cod 30.02+31.02)	00.13	237.960	0	96.900	56.900	67.260	16.900	248.430	256.380	263.820
56	Venituri din proprietate (cod 30.02.01+30.02.05+30.02.08+30.02.50)	30.02	237.960	0	96.900	56.900	67.260	16.900	248.430	256.380	263.820
59	Venituri din concesiuni si inchirieri	30.02.05	52.080	0	13.020	13.020	13.020	13.020	54.370	56.110	57.740
61	Alte venituri din concesiuni si inchirieri de catre institutiile publice	30.02.05.30	52.080	0	13.020	13.020	13.020	13.020	54.370	56.110	57.740
65	Alte venituri din proprietate	30.02.50	185.880	0	83.880	43.880	54.240	3.880	194.060	200.270	206.080
68	C2. VANZARI DE BUNURI SI SERVICII (cod 33.02+34.02+35.02+36.02+37.02)	00.14	-844.560	0	-257.270	-229.950	-168.020	-189.320	499.000	453.750	460.050

Nr. Crt.	Denumirea indicatorilor	Cod indicator	Buclet 2023					Esti mar i			
			PREVEDERI ANUALE		PREVEDERE TRI MESTRI ALE			2024	2025	2026	
			TOTAL	din care credite bugetare destinate stingerii plățiilor restante	Trim I	Trim II	Trim III				Trim IV
69	Venituri din prestari de servicii si alte activitati (cod 33.02.08+33.02.10+33.02.12+33.02.24+33.02.27+33.02.28+33.02.50)	33.02	96.000	0	24.000	24.000	24.000	24.000	100.220	103.430	106.430
79	Alte venituri din prestari de servicii si alte activitati	33.02.50	96.000	0	24.000	24.000	24.000	24.000	100.220	103.430	106.430
83	Amenzi, penalitati si confiscari (cod 35.02.01 la 35.02.03+35.02.50)	35.02	94.000	0	23.500	23.500	23.500	23.500	98.140	101.280	104.210
84	Venituri din amenzi si alte sanctiuni aplicate potrivit dispozitiilor legale	35.02.01	94.000	0	23.500	23.500	23.500	23.500	98.140	101.280	104.210
85	Venituri din amenzi și alte sancțiuni aplicate de către alte instituții de specialitate	35.02.01.02	94.000	0	23.500	23.500	23.500	23.500	98.140	101.280	104.210
90	Diverse venituri (cod 36.02.01+36.02.05+36.02.06+36.02.07+36.02.11+36.02.50)	36.02	232.840	0	96.210	58.210	58.210	20.210	300.640	249.040	249.410
96	Venituri din recuperarea cheltuielilor efectuate în cursul procesului de executare silită	36.02.14	12.000	0	3.000	3.000	3.000	3.000	12.530	12.930	13.300
99	Alte venituri	36.02.50	220.840	0	93.210	55.210	55.210	17.210	288.110	236.110	236.110
100	Transferuri voluntare, altele decat subventiile (cod 37.02.01+37.02.50)	37.02	-1.267.400	0	-400.980	-335.660	-273.730	-257.030	0	0	0
102	Vărsăminte din secțiunea de funcționare pentru finanțarea secțiunii de dezvoltare a bugetului local (cu semnul minus)	37.02.03	-1.267.400	0	-400.980	-335.660	-273.730	-257.030	0	0	0
115	IV. SUBVENTII (cod 00.18)	00.17	516.040	0	209.970	56.690	34.690	214.690	483.470	494.430	504.680
116	SUBVENTII DE LA ALTE NIVELE ALE ADMINISTRATIEI PUBLICE (cod 42.02+43.02)	00.18	516.040	0	209.970	56.690	34.690	214.690	483.470	494.430	504.680
117	Subvenții de la bugetul de stat (cod 42.02.01+42.02.05+ 42.02.10+42.02.12 la 42.02.21+42.02.28+ 42.02.29+42.02.32 la 42.02.36+42.02.40 la 42.02.42+ 42.02.44 la 42.02.46+42.02.51+42.02.52+ 42.02.54+42.02.55+ 42.02.62+42.02.63+42.02.64+42.02.65+42.02.66+4 2.02.67+42.02.69+42.02.73+42.02.79+42.02.80+42.02.81+42.02.82+42.02.84)	42.02	469.040	0	184.970	34.690	34.690	214.690	483.470	494.430	504.680
122	Subvenții pentru acordarea ajutorului pentru incalzirea locuintei si a suplimentului de energie alocate pentru consumul de combustibili solizi si/sau petrolieri	42.02.34	328.000	0	148.000	0	0	180.000	342.430	353.390	363.640
126	Subventii din bugetul de stat pentru finantarea sanatatii	42.02.41	141.040	0	36.970	34.690	34.690	34.690	141.040	141.040	141.040

Nr. Crt.	Denumirea indicatorilor	Cod indicator	Buget 2023										Estimari		
			PREVEDERI ANUALE		PREVEDE TRI MESTRI ALE				2024	2025	2026				
			TOTAL	din care credite bugetare destinate sîngerii plăţilor restante	Trim I	Trim II	Trim III	Trim IV							
145	Subvenții de la alte administrații (cod. 43.02.01+43.02.04+43.02.07+43.02.08+43.02.20+43.02.21)	43.02	47.000	0	25.000	22.000	0	0	0	0	0	0	0	0	
153	Sume alocate din bugetul ANCPJ pentru finanțarea lucrărilor de înregistrare sistematică din cadrul Programului național de cadastru și carte funciară	43.02.34	47.000	0	25.000	22.000	0	0	0	0	0	0	0	0	
160	CHELTUIELILE SECȚIUNII DE FUNCȚIONARE	49.02	7.047.670	0	1.920.140	1.631.180	1.756.470	1.739.880	1.739.880	1.739.880	1.739.880	1.739.880	1.739.880	1.739.880	
161	CHELTUIELI CURENTE (cod 10+20+30+40+50+51+55+56+57+59)	01	6.895.270	0	1.843.940	1.631.180	1.680.270	1.739.880	1.739.880	1.739.880	1.739.880	1.739.880	1.739.880	1.739.880	
162	TITLUL I CHELTUIELI DE PERSONAL (cod 10.01.10 la 10.03)	10.01.10	3.169.690	0	791.970	793.610	790.720	793.390	793.390	793.390	793.390	793.390	793.390	793.390	
163	Cheltuieli salariale in bani	10.01	3.064.340	0	740.810	775.540	772.650	775.340	775.340	775.340	775.340	775.340	775.340	775.340	
164	Salarii de baza	10.01.01	2.767.150	0	665.060	700.630	700.730	700.730	700.730	700.730	700.730	700.730	700.730	700.730	
175	Indemnizații plătite unor persoane din afara unitatii	10.01.12	173.200	0	43.300	43.300	43.300	43.300	43.300	43.300	43.300	43.300	43.300	43.300	
178	Alocatii pentru transportul la si de la locul de munca	10.01.15	30.350	0	9.650	8.000	5.000	7.700	7.700	7.700	7.700	7.700	7.700	7.700	
180	Îndemnizații de hrană	10.01.17	93.640	0	22.800	23.610	23.620	23.610	23.610	23.610	23.610	23.610	23.610	23.610	
183	Cheltuieli salariale in natura (cod 10.02.01 la 10.02.06+10.02.30)	10.02	34.000	0	34.000	0	0	0	0	0	0	0	0	0	
189	Vouchere de vacanță	10.02.06	34.000	0	34.000	0	0	0	0	0	0	0	0	0	
191	Contribuții (cod 10.03.01 la 10.03.06)	10.03	71.350	0	17.160	18.070	18.070	18.050	18.050	18.050	18.050	18.050	18.050	18.050	
198	Contributia asiguratorie pentru munca	10.03.07	71.350	0	17.160	18.070	18.070	18.050	18.050	18.050	18.050	18.050	18.050	18.050	
200	TITLUL II BUNURI SI SERVICII (cod 20.01 la 20.06+20.09 la 20.16+20.18 la 20.27+20.30)	20	2.094.060	0	557.160	520.000	560.980	455.920	455.920	455.920	455.920	455.920	455.920	455.920	
201	Bunuri si servicii	20.01	1.239.370	0	328.460	301.050	316.530	293.330	293.330	293.330	293.330	293.330	293.330	293.330	
202	Furnituri de birou	20.01.01	23.900	0	5.480	5.470	6.480	6.470	6.470	6.470	6.470	6.470	6.470	6.470	
203	Materiale pentru curatenie	20.01.02	10.000	0	1.500	2.500	3.000	3.000	3.000	3.000	3.000	3.000	3.000	3.000	
204	Incalzit, iluminat si forta motrica	20.01.03	494.500	0	119.750	133.750	104.750	136.250	136.250	136.250	136.250	136.250	136.250	136.250	
205	Apa, canal si salubritate	20.01.04	13.000	0	4.000	2.500	4.250	2.250	2.250	2.250	2.250	2.250	2.250	2.250	
206	Carburanti si lubrifianti	20.01.05	131.230	0	38.630	29.200	34.200	29.200	29.200	29.200	29.200	29.200	29.200	29.200	
207	Piese de schimb	20.01.06	15.200	0	4.300	3.300	4.300	3.300	3.300	3.300	3.300	3.300	3.300	3.300	
209	Posta, telecomunicatii, radio, tv, internet	20.01.08	65.000	0	16.100	16.500	16.000	16.400	16.400	16.400	16.400	16.400	16.400	16.400	
210	Materiale si prestari de servicii cu caracter functional	20.01.09	301.200	0	77.200	73.300	81.050	69.650	69.650	69.650	69.650	69.650	69.650	69.650	
211	Alte bunuri si servicii pentru intretinere si functionare	20.01.30	185.340	0	61.500	34.530	62.500	26.810	26.810	26.810	26.810	26.810	26.810	26.810	
212	Reparatii curente	20.02	343.000	0	92.500	98.250	103.360	48.890	48.890	48.890	48.890	48.890	48.890	48.890	
221	Bunuri de natura obiectelor de inventar (cod 20.05.01+20.05.03+20.05.30)	20.05	46.500	0	12.000	9.500	22.500	2.500	2.500	2.500	2.500	2.500	2.500	2.500	
224	Alte obiecte de inventar	20.05.30	46.500	0	12.000	9.500	22.500	2.500	2.500	2.500	2.500	2.500	2.500	2.500	
225	Deplasari, detasari, transferari (cod 20.06.01+20.06.02)	20.06	8.800	0	1.700	2.200	2.200	2.700	2.700	2.700	2.700	2.700	2.700	2.700	

Nr. Crt.	Denumirea indicatorilor	Cod indicator	Buget 2023										Estimari			
			PREVEDERI ANUALE		PREVEDE TRIMESTRIALE				2024	2025	2026					
			TOTAL	din care credite bugetare destinate sfințirii plășilor restante	Trim I	Trim II	Trim III	Trim IV								
226	Deplasari interne, dețasări, transferari	20.06.01	8.800	0	1.700	2.200	2.200	2.700								
230	Carti, publicatii si materiale documentare	20.11	3.000	0	0	1.000	1.000	1.000								
232	Pregatire profesionala	20.13	14.000	0	4.000	2.500	4.500	3.000								
250	Alte cheltuieli (cod 20.30.01 la 20.30.04+20.30.06+20.30.07+20.30.09+20.30.30)	20.30	439.390	0	118.500	105.500	110.890	104.500								
251	Reclama si publicitate	20.30.01	10.000	0	2.500	2.500	2.500	2.500								
253	Prime de asigurare non-viata	20.30.03	17.390	0	7.000	5.000	1.390	4.000								
258	Alte cheltuieli cu bunuri si servicii	20.30.30	412.000	0	109.000	98.000	107.000	98.000								
260	TITLUL III DOBANZI (cod 30.01 la 30.03)	30	88.600	0	45.600	0	43.000	0							95.460	98.230
264	Dobanzi aferente datoriei publice externe (cod 30.02.01 la 30.02.03+30.02.05)	30.02	88.600	0	45.600	0	43.000	0								
269	Dobanzi aferente datoriei publice externe locale	30.02.05	88.600	0	45.600	0	43.000	0								
335	TITLUL IX ASISTENȚA SOCIALA (cod 57.01+57.02+57.04)	57	1.115.920	0	332.960	203.320	193.320	386.320							1.168.200	1.201.410
337	Ajutoare sociale (cod 57.02.01 la 57.02.05)	57.02	1.115.920	0	332.960	203.320	193.320	386.320								
338	Ajutoare sociale in numerar	57.02.01	1.092.920	0	327.960	198.320	188.320	378.320								
340	Tichete de creșă și tichete sociale pentru grădiniță	57.02.03	23.000	0	5.000	5.000	5.000	8.000								
345	TITLUL XI ALTE CHELTUIELI (cod 59.01+59.02+59.11+59.12+59.15+59.17+59.22+59.25+59.30+59.35+59.38+59.40+59.41+59.42)	59	427.000	0	116.250	114.250	92.250	104.250							460.060	473.400
346	Burse	59.01	358.000	0	99.000	97.000	75.000	87.000								
349	Asociații și fundații	59.11	39.000	0	9.750	9.750	9.750	9.750								
350	Sustinerea cultelor	59.12	30.000	0	7.500	7.500	7.500	7.500								
363	OPERATIUNI FINANCIARE (cod 80+81)	79	152.400	0	76.200	0	76.200	0							164.200	168.960
368	TITLUL XIX RAMBURSARI DE CREDITE (cod 81.01+81.02)	81	152.400	0	76.200	0	76.200	0							164.200	168.960
369	Rambursari de credite externe	81.01	152.400	0	76.200	0	76.200	0								
372	Rambursari de crediteafere datorii publice externe locale	81.01.05	152.400	0	76.200	0	76.200	0								
388	Partea I-a SERVICIIL PUBLICE GENERALE (cod 51.02+54.02+55.02+56.02)	50.02	1.972.400	0	543.780	449.370	534.880	444.370							2.002.140	2.014.140
389	Autoritati publice si actiuni externe (cod 51.02.01)	51.02	1.883.800	0	498.180	449.370	491.880	444.370							1.906.680	1.915.910
390	CHELTUIELI CURENTE (cod 10+20+30+40+50+51+55+56+57+59)	01	1.883.800	0	498.180	449.370	491.880	444.370							1.906.680	1.915.910
391	TITLUL I CHELTUIELI DE PERSONAL (cod 10.01 10 la 10.03)	10	1.588.400	0	399.200	396.400	396.400	396.400							1.588.400	1.588.400
392	Cheltuieli salariale in bani	10.01	1.534.900	0	371.500	387.800	387.800	387.800								
393	Salarii de baza	10.01.01	1.309.700	0	315.800	331.300	331.300	331.300								

Nr. Crt.	Denumirea indicatorilor	Cod indicator	Buget 2023				Estimari								
			PREVEDERI ANUALE				TRIMESTRIALE								
			TOTAL	din care credite bugetare destinate sfințirii plășilor restante	Trim I	Trim II	Trim III	Trim IV	2024	2025	2026				
404	Indemnizații plătite unor persoane din afara unității	10.01.12	173.200	0	43.300	43.300	43.300	43.300	43.300						
409	Indemnizații de hrană	10.01.17	52.000	0	12.400	13.200	13.200	13.200	13.200						
412	Cheltuieli salariale în natură (cod 10.02.01 la 10.02.06+10.02.30)	10.02	19.500	0	19.500	0	0	0	0						
418	Vouchere de vacanță	10.02.06	19.500	0	19.500	0	0	0	0						
420	Contribuții (cod 10.03.01 la 10.03.06)	10.03	34.000	0	8.200	8.600	8.600	8.600	8.600						
427	Contribuția asiguratorie pentru muncă	10.03.07	34.000	0	8.200	8.600	8.600	8.600	8.600						
429	TITLUL II BUNURI SI SERVICII (cod 20.01 la 20.06+20.09 la 20.16+20.18 la 20.27+20.30)	20	256.400	0	89.230	43.220	85.730	38.220	267.700	276.260	284.270				
430	Bunuri si servicii	20.01	148.100	0	45.530	28.520	45.530	28.520							
431	Furnituri de birou	20.01.01	19.900	0	4.980	4.970	4.980	4.970							
432	Materiale pentru curatenie	20.01.02	2.000	0	500	500	500	500							
433	Incalziti, iluminat si forta motrica	20.01.03	1.000	0	250	250	250	250							
434	Apa, canal si salubritate	20.01.04	4.000	0	2.000	0	2.000	0							
435	Carburanti si lubrifianti	20.01.05	4.800	0	1.200	1.200	1.200	1.200							
436	Piese de schimb	20.01.06	2.400	0	600	600	600	600							
438	Posta, telecomunicatii, radio, tv, internet	20.01.08	52.000	0	13.000	13.000	13.000	13.000							
439	Materiale si prestari de servicii cu caracter functional	20.01.09	32.000	0	8.000	8.000	8.000	8.000							
440	Alte bunuri si servicii pentru intretinere si functionare	20.01.30	30.000	0	15.000	0	15.000	0							
441	Reparatii curente	20.02	35.000	0	20.000	5.000	10.000	0							
450	Bunuri de natura obiectelor de inventar (cod 20.05.01+20.05.03+20.05.30)	20.05	11.500	0	500	500	10.000	500							
453	Alte obiecte de inventar	20.05.30	11.500	0	500	500	10.000	500							
454	Deplasari, detasari, transferari (cod 20.06.01+20.06.02)	20.06	2.800	0	700	700	700	700							
455	Deplasari interne, detașări, transferari	20.06.01	2.800	0	700	700	700	700							
461	Pregatire profesionala	20.13	4.000	0	3.000	0	1.000	0							
479	Alte cheltuieli (cod 20.30.01 la 20.30.04+20.30.06+20.30.07+20.30.09+20.30.30)	20.30	55.000	0	19.500	8.500	18.500	8.500							
480	Reclama si publicitate	20.30.01	10.000	0	2.500	2.500	2.500	2.500							
482	Prime de asigurare non-viata	20.30.03	5.000	0	2.000	1.000	1.000	1.000							
487	Alte cheltuieli cu bunuri si servicii	20.30.30	40.000	0	15.000	5.000	15.000	5.000							
574	TITLUL XI ALTE CHELTUIELI (cod 59.01+59.02+59.11+59.12+59.15+59.17+59.22+59.25+59.30+59.35+59.38+59.40+59.41+59.42)	59	39.000	0	9.750	9.750	9.750	9.750	40.720	42.020	43.240				
578	Asociații si fundatii	59.11	39.000	0	9.750	9.750	9.750	9.750							
617	Autoritati executive si legislative (cod 51.02.01.03)	51.02.01	1.883.800	0	498.180	449.370	491.880	444.370	1.886.820	1.906.880	1.915.910				

Nr. Crt.	Denumirea indicatorilor	Indicator	Buget 2023												Esti mari		
			PREVEDERI ANUALE		PREVEDER TRI MESTRI ALE				2024	2025	2026						
			TOTAL	din care credite bugetare destinate stingerii plăților restante	Trim I	Trim II	Trim III	Trim IV									
618	Autorități executive	51.02.01.03	1.883.800	0	498.180	449.370	491.880	444.370	1.896.820	1.906.680	1.915.910						
854	Tranzacții privind datoria publică și împrumuturi (55.02.01)	55.02	88.600	0	45.600	0	43.000	0	92.500	95.460	98.230						
855	CHELTUIELI CURENTE (cod 10+20+30+40+50+51+55+56+57+59)	01	88.600	0	45.600	0	43.000	0	92.500	95.460	98.230						
954	TITLUL III DOBANZI (cod 30.01 la 30.03)	30	88.600	0	45.600	0	43.000	0	92.500	95.460	98.230						
958	Dobanzi aferente datoriei publice externe (cod 30.02.01 la 30.02.03+30.02.05)	30.02	88.600	0	45.600	0	43.000	0	92.500	95.460	98.230						
963	Dobanzi aferente datoriei publice externe locale	30.02.05	88.600	0	45.600	0	43.000	0									
1082	Tranzacții privind datoria publică și împrumuturi	55.02.01	88.600	0	45.600	0	43.000	0									
1546	Partea a II-a APARARE, ORDINE PUBLICA SI SIGURANTA NATIONALA (cod 60.02+61.02)	59.02	238.770	0	68.040	56.740	62.750	51.240	242.300	244.990	247.480						
1777	Ordine publica si siguranta nationala (cod 61.02.03+61.02.05+61.02.50)	61.02	238.770	0	68.040	56.740	62.750	51.240	242.300	244.990	247.480						
1778	CHELTUIELI CURENTE (cod 10+20+30+40+50+51+55+56+57+59)	01	238.770	0	68.040	56.740	62.750	51.240	242.300	244.990	247.480						
1779	TITLUL I CHELTUIELI DE PERSONAL (cod 10.01 la 10.03)	10	158.770	0	41.040	39.240	39.250	39.240	158.770	158.770	158.770						
1780	Cheltuieli salariale in bani	10.01	152.080	0	37.230	38.280	38.290	38.280									
1781	Salarii de baza	10.01.01	143.740	0	35.140	36.200	36.200	36.200									
1797	Îndemnizații de hrană	10.01.17	8.340	0	2.090	2.080	2.090	2.080									
1800	Cheltuieli salariale in natura (cod 10.02.01 la 10.02.06+10.02.30)	10.02	2.900	0	2.900	0	0	0									
1806	Vouchere de vacanță	10.02.06	2.900	0	2.900	0	0	0									
1808	Contribuții (cod 10.03.01 la 10.03.06)	10.03	3.790	0	910	960	960	960									
1815	Contribuția asiguratorie pentru munca	10.03.07	3.790	0	910	960	960	960									
1817	TITLUL II BUNURI SI SERVICII (cod 20.01 la 20.06+20.09 la 20.16+20.18 la 20.27+20.30)	20	80.000	0	27.000	17.500	23.500	12.000	83.530	86.220	88.710						
1818	Bunuri si servicii	20.01	50.000	0	16.000	9.000	16.000	9.000									
1823	Carburanti si lubrifianti	20.01.05	30.000	0	10.000	5.000	10.000	5.000									
1824	Piese de schimb	20.01.06	2.000	0	1.000	0	1.000	0									
1827	Materiale si prestari de servicii cu caracter functional	20.01.09	9.000	0	2.500	2.000	2.500	2.000									
1828	Alte bunuri si servicii pentru intretinere si functionare	20.01.30	9.000	0	2.500	2.000	2.500	2.000									
1829	Reparatii curente	20.02	16.000	0	6.000	5.000	5.000	0									
1838	Bunuri de natura obiectelor de inventar (cod 20.05.01+20.05.03+20.05.30)	20.05	2.000	0	1.000	0	1.000	0									
1841	Alte obiecte de inventar	20.05.30	2.000	0	1.000	0	1.000	0									

Nr. Crt.	Denumirea indicatorilor	Cod indicator	Bulet 2023				Estimari						
			PREVEDERI ANUALE		PREVEDE TRIESTRIALE								
			TOTAL	din care credite bugetare destinate singurii plăşilor restante	Trim I	Trim II	Trim III	Trim IV	2024	2025	2026		
1842	Deplasari, detaşari, transferari (cod 20.06.01+20.06.02)	20.06	1.000	0	0	500	500	0	0				
1843	Deplasari interne, detaşari, transferari	20.06.01	1.000	0	0	500	500	0	0				
1849	Pregatire profesionala	20.13	2.000	0	1.000	0	1.000	0	0				
1867	Alte cheltuieli (cod 20.30.01 la 20.30.04+20.30.06+20.30.07+20.30.09+20.30.30)	20.30	9.000	0	3.000	3.000	0	3.000	0				
1870	Prime de asigurare non-viata	20.30.03	9.000	0	3.000	3.000	0	3.000	0				
2007	Protectie civila si protectia contra incendiilor (protectie civila nonmilitara)	61.02.05	238.770	0	68.040	56.740	62.750	51.240	242.300	244.990	247.480		
2010	Partea a III-a CHELTUIELI SOCIAL-CULTURALE (cod 65.02+66.02+67.02+68.02)	64.02	3.289.070	0	876.050	787.330	732.930	892.760	3.131.600	3.193.420	3.251.940		
2011	Invatamant (cod 65.02.03 la 65.02.05+65.02.07+65.02.11+65.02.50)	65.02	1.021.740	0	274.150	273.250	236.750	237.590	846.050	871.260	895.530		
2012	CHELTUIELI CURENTE (cod 10+20+30+40+50+51+55+56+57+59)	01	1.021.740	0	274.150	273.250	236.750	237.590	846.050	871.260	895.530		
2013	TITLUL I CHELTUIELI DE PERSONAL (cod 10.0110 la 10.03)	10.01	30.350	0	9.650	8.000	5.000	7.700	30.350	30.350	30.350		
2014	Cheltuieli salariale in bani	10.01	30.350	0	9.650	8.000	5.000	7.700					
2029	Alocatii pentru transportul la si de la locul de munca	10.01.15	30.350	0	9.650	8.000	5.000	7.700					
2051	TITLUL II BUNURI SI SERVICII (cod 20.01 la 20.06+20.09 la 20.16+20.18 la 20.27+20.30)	20	543.390	0	143.500	143.250	141.750	114.890	349.000	360.000	371.000		
2052	Bunuri si servicii	20.01	322.000	0	86.000	83.500	76.500	76.000					
2053	Furnituri de birou	20.01.01	4.000	0	500	500	1.500	1.500					
2054	Materiale pentru curatenie	20.01.02	8.000	0	1.000	2.000	2.500	2.500					
2055	Incalzit, iluminat si forta motrica	20.01.03	200.000	0	50.000	64.000	35.000	51.000					
2056	Apa, canal si salubritate	20.01.04	9.000	0	2.000	2.500	2.250	2.250					
2057	Carburanti si lubrifianti	20.01.05	12.000	0	3.000	3.000	3.000	3.000					
2060	Posta, telecomunicatii, radio, tv, internet	20.01.08	13.000	0	3.100	3.500	3.000	3.400					
2061	Materiale si prestari de servicii cu caracter functional	20.01.09	36.000	0	12.400	4.000	14.250	5.350					
2062	Alte bunuri si servicii pentru intretinere si functionare	20.01.30	40.000	0	14.000	4.000	15.000	7.000					
2063	Reparatii curente	20.02	180.000	0	46.500	48.250	56.360	28.890					
2072	Bunuri de natura obiectelor de inventar (cod 20.05.01+20.05.03+20.05.30)	20.05	14.000	0	5.000	4.000	3.000	2.000					
2075	Alte obiecte de inventar	20.05.30	14.000	0	5.000	4.000	3.000	2.000					
2076	Deplasari, detaşari, transferari (cod 20.06.01+20.06.02)	20.06	5.000	0	1.000	1.000	1.000	2.000					
2077	Deplasari interne, detaşari, transferari	20.06.01	5.000	0	1.000	1.000	1.000	2.000					
2083	Pregatire profesionala	20.13	8.000	0	0	2.500	2.500	3.000					

Nr. Crt.	Denumirea indicatorilor	Cod indicator	Bucet 2023				Estimari				
			PREVEDERI ANUALE		TRIMESTRIALE			2024	2025	2026	
			TOTAL	din care credite bugetare destinate stingerii plășilor restante	Trim I	Trim II	Trim III				Trim IV
2101	Alte cheltuieli (cod 20.30.01 la 20.30.04+20.30.06+20.30.07+20.30.09+20.30.30)	20.30	14.390	0	5.000	4.000	2.390	3.000			
2104	Prime de asigurare non-viața	20.30.03	2.390	0	1.000	1.000	390	0			
2109	Alte cheltuieli cu bunuri și servicii	20.30.30	12.000	0	4.000	3.000	2.000	3.000			
2186	TITLUL IX ASISTENȚA SOCIALĂ (cod 57.01+57.02+57.04)	57	90.000	0	22.000	25.000	15.000	28.000	92.950	95.190	97.280
2188	Ajutoare sociale (cod 57.02.01 la 57.02.05)	57.02	90.000	0	22.000	25.000	15.000	28.000			
2189	Ajutoare sociale în numerar	57.02.01	67.000	0	17.000	20.000	10.000	20.000			
2191	Tichete de creșă și tichete sociale pentru grădiniță	57.02.03	23.000	0	5.000	5.000	5.000	8.000			
2196	TITLUL XI ALTE CHELTUIELI (cod 59.01+59.02+59.11+59.12+59.15+59.17+59.22+59.25+59.30+59.35+59.38+59.40+59.41+59.42)	59	358.000	0	99.000	97.000	75.000	87.000	373.750	385.720	386.900
2197	Burse	59.01	358.000	0	99.000	97.000	75.000	87.000			
2239	Invatamant prescolar și primar (cod 65.02.03.01+65.02.03.02)	65.02.03	190.000	0	33.500	47.500	43.500	65.500	198.360	204.710	210.640
2241	Invatamant primar	65.02.03.02	190.000	0	33.500	47.500	43.500	65.500	198.360	204.710	210.640
2242	Invatamant secundar (cod 65.02.04.01 la 65.02.04.03)	65.02.04	808.740	0	235.650	220.750	188.250	164.090	624.690	643.550	661.890
2243	Invatamant secundar inferior	65.02.04.01	808.740	0	235.650	220.750	188.250	164.090	624.690	643.550	661.890
2255	Alte cheltuieli în domeniul învățământului	65.02.50	23.000	0	5.000	5.000	5.000	8.000	23.000	23.000	23.000
2257	Sănătate (cod 66.02.06+66.02.08+66.02.50)	66.02	141.040	0	36.970	34.690	34.690	34.690	141.040	141.040	141.040
2258	CHELTUIELI CURENTE (cod 10+20+30+40+50+51+55+56+57+59)	01	141.040	0	36.970	34.690	34.690	34.690	141.040	141.040	141.040
2259	TITLUL I CHELTUIELI DE PERSONAL (cod 10.01 la 10.03)	10	141.040	0	36.970	34.690	34.690	34.690	141.040	141.040	141.040
2260	Cheltuieli salariale în bani	10.01	135.140	0	33.320	33.940	33.940	33.940			
2261	Salarii de bază	10.01.01	126.880	0	31.300	31.860	31.860	31.860			
2277	Îndemnizații de hrană	10.01.17	8.260	0	2.020	2.080	2.080	2.080			
2280	Cheltuieli salariale în natură (cod 10.02.01 la 10.02.06+10.02.30)	10.02	2.900	0	2.900	0	0	0			
2286	Vouchere de vacanță	10.02.06	2.900	0	2.900	0	0	0			
2288	Contribuții (cod 10.03.01 la 10.03.06)	10.03	3.000	0	750	750	750	750			
2295	Contribuția asiguratorie pentru muncă	10.03.07	3.000	0	750	750	750	750			
2488	Servicii de sănătate publică	66.02.08	141.040	0	36.970	34.690	34.690	34.690	141.040	141.040	141.040
2492	Cultura, recreere și religie (cod 67.02.03+67.02.05+67.02.06+67.02.50)	67.02	196.460	0	40.360	70.970	53.070	32.060	200.860	204.200	207.330

Nr. Crt.	Denumirea indicatorilor	Cod indicator	Buclet 2023				Esti mar i				
			PREVEDERI ANUALE		PREVEDE TRI MESTRI ALE		2024	2025	2026		
			TOTAL	din care credite bugetare destinate sfingerii plăşilor restante	Trim I	Trim II				Trim III	Trim IV
2493	CHELTUIELI CURENTE (cod 10+20+30+40+50+51+55+56+57+59)	01	196.460	0	40.360	70.970	53.070	32.060	200.860	204.200	207.330
2494	TITLUL I CHELTUIELI DE PERSONAL (cod 10.01.10 la 10.03)		96.460	0	25.860	23.470	23.570	23.560	96.460	96.460	96.460
2495	Cheltuieli salariale in bani	10.01	91.360	0	22.430	22.910	23.010	23.010			
2496	Salarii de baza	10.01.01	82.990	0	20.330	20.820	20.920	20.920			
2512	Indemnizaţii de hrană	10.01.17	8.370	0	2.100	2.090	2.090	2.090			
2515	Cheltuieli salariale in natura (cod 10.02.01 la 10.02.06+10.02.30)	10.02	2.900	0	2.900	0	0	0			
2521	Vouchere de vacanţă	10.02.06	2.900	0	2.900	0	0	0			
2523	Contributii (cod 10.03.01 la 10.03.06)	10.03	2.200	0	530	560	560	550			
2530	Contributia asiguratorie pentru munca	10.03.07	2.200	0	530	560	560	550			
2532	TITLUL II BUNURI SI SERVICII (cod 20.01 la 20.06+20.09 la 20.16+20.18 la 20.27+20.30)	20	70.000	0	7.000	40.000	22.000	1.000	73.080	75.420	77.610
2533	Bunuri si servicii	20.01	30.000	0	7.000	14.000	9.000	0			
2542	Materiale si prestari de servicii cu caracter functional	20.01.09	7.000	0	0	5.000	2.000	0			
2543	Alte bunuri si servicii pentru intretinere si functionare	20.01.30	23.000	0	7.000	9.000	7.000	0			
2544	Reparatii curente	20.02	32.000	0	0	20.000	12.000	0			
2553	Bunuri de natura obiectelor de inventar (cod 20.05.01+20.05.03+20.05.30)	20.05	5.000	0	0	5.000	0	0			
2556	Alte obiecte de inventar	20.05.30	5.000	0	0	5.000	0	0			
2562	Carti, publicatii si materiale documentare	20.11	3.000	0	0	1.000	1.000	1.000			
2677	TITLUL XI ALTE CHELTUIELI (cod 59.01+59.02+59.11+59.12+59.15+59.17+59.22+59.25+59.30+59.35+59.38+59.40+59.41+59.42)	59	30.000	0	7.500	7.500	7.500	7.500	31.320	32.320	33.260
2682	Sustinerea cultelor	59.12	30.000	0	7.500	7.500	7.500	7.500			
2720	Servicii culturale (cod 67.02.03.02 la 67.02.03.08+67.02.03.12+67.02.03.30)	67.02.03	48.710	0	12.290	12.140	12.140	12.140	48.840	48.940	49.040
2721	Biblioteca publice comunale, orasenesti, municipale	67.02.03.02	48.710	0	12.290	12.140	12.140	12.140	48.840	48.940	49.040
2734	Servicii religioase	67.02.06	30.000	0	7.500	7.500	7.500	7.500	31.320	32.320	33.260
2735	Alte servicii in domeniile culturii, recreerii si religiei	67.02.50	117.750	0	20.570	51.330	33.430	12.420	120.700	122.940	125.030
2737	Asigurari si asistenta sociala (cod 68.02.04+68.02.05+68.02.06+68.02.10+68.02.11+68.02.12+68.02.15+68.02.50)	68.02	1.929.830	0	524.570	408.420	408.420	588.420	1.943.650	1.976.920	2.008.040
2738	CHELTUIELI CURENTE (cod 10+20+30+40+50+51+55+56+57+59)	01	1.929.830	0	524.570	408.420	408.420	588.420	1.943.650	1.976.920	2.008.040

Nr. Crt.	Denumirea indicatorilor	Cod indicator	Bucet 2023										Estimari		
			PREVEDERI ANUALE		PREVEDE TRI MESTRIALE				2024	2025	2026				
			TOTAL	din care credite bugetare destinate stingerii plăților restante	Trim I	Trim II	Trim III	Trim IV							
2739	TITLUL I CHELTUIELI DE PERSONAL (cod 10.01 la 10.03)	10	903.910	0	213.610	230.100	230.100	230.100	230.100	903.910	903.910	903.910			
2740	Cheltuieli salariale in bani	10.01	883.910	0	208.910	225.000	225.000	225.000	225.000						
2741	Salarii de baza	10.01.01	883.910	0	208.910	225.000	225.000	225.000	225.000						
2768	Contributii (cod 10.03.01 la 10.03.06)	10.03	20.000	0	4.700	5.100	5.100	5.100	5.100						
2775	Contributia asiguratorie pentru munca	10.03.07	20.000	0	4.700	5.100	5.100	5.100	5.100						
2912	TITLUL IX ASISTENTA SOCIALA (cod 57.01+57.02+57.04)	57	1.025.920	0	310.960	178.320	178.320	178.320	358.320	1.039.740	1.073.010	1.104.130			
2914	Ajutoare sociale (cod 57.02.01 la 57.02.05)	57.02	1.025.920	0	310.960	178.320	178.320	178.320	358.320						
2915	Ajutoare sociale in numerar	57.02.01	1.025.920	0	310.960	178.320	178.320	178.320	358.320						
2966	Asistenta sociala in caz de boli si invaliditati (cod 68.02.05.02)	68.02.05	1.571.830	0	369.070	400.920	400.920	400.920	400.920	1.601.220	1.623.530	1.644.400			
2967	Asistenta sociala in caz de invaliditate	68.02.05.02	1.571.830	0	369.070	400.920	400.920	400.920	400.920	1.601.220	1.623.530	1.644.400			
2972	Prevenirea excluderii sociale (cod 68.02.15.01+68.02.15.02)	68.02.15	328.000	0	148.000	0	0	0	180.000	342.430	353.390	363.640			
2973	Ajutor social	68.02.15.01	328.000	0	148.000	0	0	0	180.000	342.430	353.390	363.640			
2975	Alte cheltuieli in domeniul asistarii si asistentei sociale	68.02.50	30.000	0	7.500	7.500	7.500	7.500	7.500	0	0	0			
2976	Alte cheltuieli in domeniul asistentei sociale	68.02.50.50	30.000	0	7.500	7.500	7.500	7.500	7.500	0	0	0			
2978	Partea a IV-a SERVICII SI DEZVOLTARE PUBLICA, LOCUINTE, MEDIU SI APE (cod 70.02+74.02)	69.02	1.164.900	0	330.350	244.200	332.370	257.980	886.970	886.970	886.970	886.970			
2979	Locuinte, servicii si dezvoltare publica (cod 70.02.03+70.02.05 la 70.02.07+70.02.50)	70.02	953.900	0	274.850	194.200	276.870	207.980	653.040	617.850	636.040	653.040			
2980	CHELTUIELI CURENTE (cod 10+20+30+40+50+51+55+56+57+59)	01	801.500	0	198.650	194.200	200.670	207.980	484.080	458.740	471.840	484.080			
2981	TITLUL I CHELTUIELI DE PERSONAL (cod 10.01 la 10.03)	10	49.660	0	13.150	12.170	12.170	12.170	12.170	49.660	49.660	49.660			
2982	Cheltuieli salariale in bani	10.01	44.210	0	10.700	11.170	11.170	11.170							
2983	Salarii de baza	10.01.01	40.040	0	9.650	10.130	10.130	10.130							
2999	Indemnizatii de hrană	10.01.17	4.170	0	1.050	1.040	1.040	1.040							
3002	Cheltuieli salariale in natura (cod 10.02.01 la 10.02.06+10.02.30)	10.02	1.450	0	1.450	0	0	0							
3008	Vouchere de vacanță	10.02.06	1.450	0	1.450	0	0	0							
3010	Contributii (cod 10.03.01 la 10.03.06)	10.03	4.000	0	1.000	1.000	1.000	1.000							
3017	Contributia asiguratorie pentru munca	10.03.07	4.000	0	1.000	1.000	1.000	1.000							

Nr. Crt.	Denumirea indicatorilor	indicator	Buget 2023				Estimari				
			PREVEDERI ANUALE		PREVEDERI TRIMESTRIALE		2024	2025	2026		
			TOTAL	din care credite bugetare destinate stingerii plăților restante	Trim I	Trim II				Trim III	Trim IV
3019	TITLUL II BUNURI SI SERVICII (cod 20.01 la 20.06+20.09 la 20.16+20.18 la 20.27+20.30)	20	751.840	0	185.500	182.030	188.500	195.810	409.080	422.180	434.420
3020	Bunuri si servicii	20.01	388.840	0	95.500	92.030	95.500	105.810			
3023	Incalzit, iluminat si forta motrica	20.01.03	293.500	0	69.500	69.500	69.500	85.000			
3029	Materiale si prestari de servicii cu caracter functional	20.01.09	12.000	0	3.000	3.000	3.000	3.000			
3030	Alte bunuri si servicii pentru intretinere si functionare	20.01.30	83.340	0	23.000	19.530	23.000	17.810			
3040	Bunuri de natura obiectelor de inventar (cod 20.05.01+20.05.03+20.05.30)	20.05	3.000	0	0	0	3.000	0			
3043	Alte obiecte de inventar	20.05.30	3.000	0	0	0	3.000	0			
3069	Alte cheltuieli (cod 20.30.01 la 20.30.04+20.30.06+20.30.07+20.30.09+20.30.30)	20.30	360.000	0	90.000	90.000	90.000	90.000			
3077	Alte cheltuieli cu bunuri si servicii	20.30.30	360.000	0	90.000	90.000	90.000	90.000			
3182	OPERATIUNI FINANCIARE (cod 80+81)	79	152.400	0	76.200	0	76.200	0	159.110	164.200	168.960
3187	TITLUL XIX RAMBURSARI DE CREDITE (cod 81.01+81.02)	81	152.400	0	76.200	0	76.200	0	159.110	164.200	168.960
3188	Rambursari de credite externe	81.01	152.400	0	76.200	0	76.200	0			
3191	Rambursari de crediteafere datorii publice externe locale	81.01.05	152.400	0	76.200	0	76.200	0			
3210	Alimentare cu apa si amenajari hidrotehnice (cod 70.02.05.01+70.02.05.02)	70.02.05	96.000	0	26.150	21.700	28.170	19.980	98.040	99.590	101.040
3211	Alimentare cu apa	70.02.05.01	96.000	0	26.150	21.700	28.170	19.980	98.040	99.590	101.040
3215	Alte servicii in domeniile locuintelor, serviciilor si dezvoltarii comunale	70.02.50	857.900	0	248.700	172.500	248.700	188.000	519.810	536.450	552.000
3217	Protectia mediului (cod 74.02.03+74.02.05+74.02.06+74.02.50)	74.02	211.000	0	55.500	50.000	55.500	50.000	220.280	227.330	233.930
3218	CHELTUIELI CURENTE (cod 10+20+30+40+50+51+55+56+57+59)	01	211.000	0	55.500	50.000	55.500	50.000	220.280	227.330	233.930
3257	TITLUL II BUNURI SI SERVICII (cod 20.01 la 20.06+20.09 la 20.16+20.18 la 20.27+20.30)	20	211.000	0	55.500	50.000	55.500	50.000	220.280	227.330	233.930
3258	Bunuri si servicii	20.01	200.000	0	50.000	50.000	50.000	50.000			
3267	Materiale si prestari de servicii cu caracter functional	20.01.09	200.000	0	50.000	50.000	50.000	50.000			
3278	Bunuri de natura obiectelor de inventar (cod 20.05.01+20.05.03+20.05.30)	20.05	11.000	0	5.500	0	5.500	0			
3281	Alte obiecte de inventar	20.05.30	11.000	0	5.500	0	5.500	0			
3446	Salubritate si gestiunea deseurilor (cod 74.02.05.01+74.02.05.02)	74.02.05	211.000	0	55.500	50.000	55.500	50.000	220.280	227.330	233.930

Nr. Crt.	Denumirea indicatorilor	Cod indicator	Buclet 2023				Estimari					
			PREVEDERI ANUALE		PREVEDERI TRIMESTRIALE							
			TOTAL	din care credite bugetare destinate stingerii plăților restante	Trim I	Trim II	Trim III	Trim IV	2024	2025	2026	
3447	Salubritate	74.02.05.01	211.000	0	55.500	50.000	55.500	50.000	50.000	220.280	227.330	233.930
3452	Partea a V-a ACTIUNI ECONOMICE (cod 80.02+81.02+83.02+84.02+87.02)	79.02	382.530	0	101.920	93.540	93.540	93.530	93.530	966.300	786.410	722.850
3453	Actiuni generale economice, comerciale si de munca (cod 80.02.01)	80.02	64.760	0	16.940	15.940	15.940	15.940	15.940	64.760	64.760	64.760
3454	CHELTUIELI CURENTE (cod 10+20+30+40+50+51+55+56+57+59)	01	64.760	0	16.940	15.940	15.940	15.940	15.940	64.760	64.760	64.760
3455	TITLUL I CHELTUIELI DE PERSONAL (cod 10.01 la 10.03)	10.01	61.910	0	15.140	15.590	15.590	15.590	15.590			
3456	Cheltuieli salariale in bani	10.01.01	57.740	0	14.090	14.550	14.550	14.550	14.550			
3457	Salarii de baza	10.01.17	4.170	0	1.050	1.040	1.040	1.040	1.040			
3473	Indemnizatii de hrană	10.02	1.450	0	1.450	0	0	0	0			
3476	Cheltuieli salariale in natura (cod 10.02.01 la 10.02.06+10.02.30)	10.02.06	1.450	0	1.450	0	0	0	0			
3482	Vouchere de vacanță	10.03	1.400	0	350	350	350	350	350			
3484	Contributii (cod 10.03.01 la 10.03.06)	10.03.07	1.400	0	350	350	350	350	350			
3491	Contributia asiguratorie pentru munca	80.02.01	64.760	0	16.940	15.940	15.940	15.940	15.940	64.760	64.760	64.760
3681	Actiuni generale economice si comerciale (cod 80.02.01.06+80.02.01.09+80.02.01.10+80.02.01.30)	80.02.01.30	64.760	0	16.940	15.940	15.940	15.940	15.940	64.760	64.760	64.760
3685	Alte cheltuieli pentru actiuni generale economice si comerciale	84.02	317.770	0	84.980	77.600	77.600	77.590	77.590	900.540	721.650	658.090
4153	Transporturi (cod 84.02.03+84.02.06+84.02.50)	01	317.770	0	84.980	77.600	77.600	77.590	77.590	900.540	721.650	658.090
4154	CHELTUIELI CURENTE (cod 10+20+30+40+50+51+55+56+57+59)	10.01	136.340	0	35.550	33.600	33.600	33.590	33.590	136.340	136.340	136.340
4155	TITLUL I CHELTUIELI DE PERSONAL (cod 10.01 la 10.03)	10.01	130.480	0	31.930	32.850	32.850	32.850	32.850			
4156	Cheltuieli salariale in bani	10.01.01	122.150	0	29.840	30.770	30.770	30.770	30.770			
4157	Salarii de baza	10.01.17	8.330	0	2.090	2.080	2.080	2.080	2.080			
4173	Indemnizatii de hrană	10.02	2.900	0	2.900	0	0	0	0			
4176	Cheltuieli salariale in natura (cod 10.02.01 la 10.02.06+10.02.30)	10.02.06	2.900	0	2.900	0	0	0	0			
4182	Vouchere de vacanță	10.03	2.960	0	720	750	750	740	740			
4184	Contributii (cod 10.03.01 la 10.03.06)	10.03.07	2.960	0	720	750	750	740	740			
4191	Contributia asiguratorie pentru munca	20	181.430	0	49.430	44.000	44.000	44.000	44.000	764.200	585.310	521.750
4193	TITLUL II BUNURI SI SERVICII (cod 20.01 la 20.06+20.09 la 20.16+20.18 la 20.27+20.30)	20.01	100.430	0	28.430	24.000	24.000	24.000	24.000			
4194	Bunuri si servicii	20.01.05	84.430	0	24.430	20.000	20.000	20.000	20.000			
4199	Carburanti si lubrifianti											


Nr. Crt.	Denumirea indicatorilor	Indicator	Buget 2023										Estimari				
			PREVEDERI ANUALE		PREVEDERI TRIMESTRIALE				2024	2025	2026						
			TOTAL	din care credite bugetare destinate stingerii platilor restante	Trim I	Trim II	Trim III	Trim IV									
4200	Piese de schimb	20.01.06	10.800	0	2.700	2.700	2.700	2.700	2.700								
4203	Materiale si prestari de servicii cu caracter functional	20.01.09	5.200	0	1.300	1.300	1.300	1.300	1.300								
4205	Reparatii curente	20.02	80.000	0	20.000	20.000	20.000	20.000	20.000								
4243	Alte cheltuieli (cod 20.30.01 la 20.30.04+20.30.06+20.30.07+20.30.09+20.30.30)	20.30	1.000	0	1.000	0	0	0	0								
4246	Prime de asigurare non-viata	20.30.03	1.000	0	1.000	0	0	0	0								
4381	Transport rutier (cod 84.02.03.01 la 84.02.03.03)	84.02.03	317.770	0	84.980	77.600	77.600	77.600	77.600	900.540	721.650						
4382	Drumuri si poduri	84.02.03.01	317.770	0	84.980	77.600	77.600	77.600	77.600	900.540	721.650						
		1															

Conducatorul compartimentului financiar-contabil,

Conducatorul institutiei,

TODOSI PETRU

SAHLEAN FLORICICA

BUGEȚUL LOCAL - INICIAL pe anul 2023 - Secțiunea Dezvoltare

Lei

Nr. Crt.	Denumirea indicatorilor	Cod indicator	Bugeț 2023				Estimari				
			PREVEDERI ANUALE		PREVEDERI TRIMESTRIALE			2024	2025	2026	
			TOTAL	din care credite bugetare destinate stingerii plășilor restante	Trim I	Trim II	Trim III				Trim IV
1	VENITURILE SECȚIUNII DE DEZVOLTARE - TOTAL	00.01	1.267.400	0	400.980	335.660	273.730	257.030	0	0	0
2	I. VENITURI CURENTE (cod 00.03+00.12)	00.02	1.267.400	0	400.980	335.660	273.730	257.030	0	0	0
7	C. VENITURI NEFISCALE (cod 00.13+00.14)	00.12	1.267.400	0	400.980	335.660	273.730	257.030	0	0	0
8	C2. VANZARI DE BUNURI SI SERVICII (cod 33.02+34.02+35.02+36.02+37.02)	00.14	1.267.400	0	400.980	335.660	273.730	257.030	0	0	0
17	Transferuri voluntare, altele decat subventiile (cod 37.02.01+37.02.50)	37.02	1.267.400	0	400.980	335.660	273.730	257.030	0	0	0
18	Vărsăminte din secțiunea de funcționare	37.02.04	1.267.400	0	400.980	335.660	273.730	257.030	0	0	0
227	CHELTUIELILE SECȚIUNII DE DEZVOLTARE	49.02	2.447.360	0	1.580.940	335.660	273.730	257.030	0	0	0
250	TITLUL VII ALTE TRANSFERURI (cod 55.01+55.02)	55	74.000	0	31.000	31.000	6.000	6.000	0	0	0
251	A. Transferuri interne (cod 55.01.01 la 55.01.03+55.01.05 la 55.01.10+55.01.12 la 55.01.20+55.01.26+55.01.28+55.01.29+55.01.41+55.01.42+55.01.46+55.01.46 la 55.01.55+55.01.57+55.01.58+55.01.59+55.01.62+55.01.63+55.01.64+55.01.65+55.01.66+55.01.67+55.01.68+55.01.69+55.01.70+55.01.71+55.01.72)	55.01	74.000	0	31.000	31.000	6.000	6.000	0	0	0
258	Programe de dezvoltare	55.01.13	74.000	0	31.000	31.000	6.000	6.000	0	0	0
498	CHELTUIELI DE CAPITAL (cod 71+72)	70	2.373.360	0	1.549.940	304.660	267.730	251.030	0	0	0
499	TITLUL XV ACTIVE NEFINANCIARE (cod 71.01 la 71.03)	71	2.373.360	0	1.549.940	304.660	267.730	251.030	0	0	0
500	Active fixe	71.01	2.373.360	0	1.549.940	304.660	267.730	251.030	0	0	0
501	Construcții	71.01.01	2.232.360	0	1.498.290	258.210	233.780	242.080	0	0	0
502	Masini, echipamente si mijloace de transport	71.01.02	27.000	0	6.900	6.700	6.700	6.700	0	0	0
503	Mobilier, aparatura biroatica si alte active corporale	71.01.03	15.000	0	7.500	7.500	0	0	0	0	0
505	Alte active fixe	71.01.30	99.000	0	37.250	32.250	27.250	2.250	0	0	0
522	Partea I-a SERVICII PUBLICE GENERALE (cod 51.02+54.02+55.02+56.02)	50.02	37.000	0	11.900	11.700	6.700	6.700	0	0	0
523	Autoritati publice si actiuni externe (cod 51.02.01)	51.02	37.000	0	11.900	11.700	6.700	6.700	0	0	0
794	CHELTUIELI DE CAPITAL (cod 71+72)	70	37.000	0	11.900	11.700	6.700	6.700	0	0	0
795	TITLUL XV ACTIVE NEFINANCIARE (cod 71.01 la 71.03)	71	37.000	0	11.900	11.700	6.700	6.700	0	0	0
796	Active fixe	71.01	37.000	0	11.900	11.700	6.700	6.700	0	0	0


Nr. Crt.	Denumirea indicatorilor	Indicator	Buget 2023										Estimari		
			PREVEDERI ANUALE		PREVEDERI TRIMESTRIALE						2024	2025	2026		
			TOTAL	din care credite bugetare destinate stingerii plăților restante	Trim I	Trim II	Trim III	Trim IV							
798	Masini, echipamente si mijloace de transport	71.01.02	27.000	0	6.900	6.700	6.700	6.700	6.700	6.700	6.700				
799	Mobilier, aparatura birotica si alte active corporale	71.01.03	10.000	0	5.000	5.000	0	0	0	0	0				
818	Autoritati executive si legislative (cod 51.02.01.03)	51.02.01	37.000	0	11.900	11.700	6.700	6.700	6.700	6.700	6.700				
819	Autoritati executive	51.02.01.03	37.000	0	11.900	11.700	6.700	6.700	6.700	6.700	6.700				
2613	Partea a III-a CHELTUIELI SOCIAL-CULTURALE (cod 65.02+66.02+67.02+68.02)	64.02	494.000	0	126.000	126.000	108.500	133.500	133.500	133.500	133.500				
2614	Invatamant (cod 65.02.03 la 65.02.05+65.02.07+65.02.11+65.02.50)	65.02	159.000	0	44.750	39.750	22.250	22.250	22.250	22.250	22.250				
2885	CHELTUIELI DE CAPITAL (cod 71+72)	70	159.000	0	44.750	39.750	22.250	22.250	22.250	22.250	22.250				
2886	TITLUL XV ACTIVE NEFINANCIARE (cod 71.01 la 71.03)	71	159.000	0	44.750	39.750	22.250	22.250	22.250	22.250	22.250				
2887	Active fixe	71.01	159.000	0	44.750	39.750	22.250	22.250	22.250	22.250	22.250				
2888	Construcții	71.01.01	130.000	0	30.000	30.000	20.000	50.000	50.000	50.000	50.000				
2890	Mobilier, aparatura birotica si alte active corporale	71.01.03	5.000	0	2.500	2.500	0	0	0	0	0				
2892	Alte active fixe	71.01.30	24.000	0	12.250	7.250	2.250	2.250	2.250	2.250	2.250				
2912	Invatamant secundar (cod 65.02.04.01 la 65.02.04.03)	65.02.04	124.000	0	24.750	24.750	22.250	22.250	22.250	22.250	22.250				
2913	Invatamant secundar inferior	65.02.04.01	124.000	0	24.750	24.750	22.250	22.250	22.250	22.250	22.250				
2925	Alte cheltuieli in domeniul invatamantului	65.02.50	35.000	0	20.000	15.000	0	0	0	0	0				
3229	Cultura, recreere si religie (cod 67.02.03+67.02.05+67.02.06+67.02.50)	67.02	335.000	0	81.250	86.250	86.250	81.250	81.250	81.250	81.250				
3500	CHELTUIELI DE CAPITAL (cod 71+72)	70	335.000	0	81.250	86.250	86.250	81.250	81.250	81.250	81.250				
3501	TITLUL XV ACTIVE NEFINANCIARE (cod 71.01 la 71.03)	71	335.000	0	81.250	86.250	86.250	81.250	81.250	81.250	81.250				
3502	Active fixe	71.01	335.000	0	81.250	86.250	86.250	81.250	81.250	81.250	81.250				
3503	Construcții	71.01.01	335.000	0	81.250	86.250	86.250	81.250	81.250	81.250	81.250				
3524	Servicii culturale (cod 67.02.03.02 la 67.02.03.08+67.02.03.12+67.02.03.30)	67.02.03	10.000	0	0	5.000	5.000	0	0	0	0				
3526	Muzee	67.02.03.03	10.000	0	0	5.000	5.000	0	0	0	0				
3534	Servicii recreative si sportive (cod 67.02.05.01 la 67.02.05.03)	67.02.05	250.000	0	75.000	75.000	50.000	50.000	50.000	50.000	50.000				
3535	Sport	67.02.05.01	200.000	0	50.000	50.000	50.000	50.000	50.000	50.000	50.000				
3536	Tineret	67.02.05.02	50.000	0	25.000	25.000	0	0	0	0	0				

Nr. Crt.	Denumirea indicatorilor	Indicator	Buclet 2023				Esti mari			
			PREVEDERI ANUALE din care credite bugetare destinate stingerii platilor restante	PREVEDERI TRIMESTRIALE			2024	2025	2026	
				TOTAL	Trim I	Trim II				Trim III
3539	Alte servicii in domeniile culturii, recreerii si religiei	67.02.50	75.000	6.250	6.250	31.250	31.250	0	0	0
3849	Partea a IV-a SERVICII SI DEZVOLTARE PUBLICA, LOCUINTE, MEDIU SI APE (cod 70.02+74.02)	69.02	839.360	712.500	114.860	6.000	6.000	0	0	0
3850	Locuinte, servicii si dezvoltare publica (cod 70.02.03+70.02.05 la 70.02.07+70.02.50)	70.02	839.360	712.500	114.860	6.000	6.000	0	0	0
3873	TITLUL VII ALTE TRANSFERURI (cod 55.01+55.02)	55	74.000	31.000	31.000	6.000	6.000	0	0	0
3874	A. Transferuri interne (cod 55.01.01 la 55.01.03+55.01.05 la 55.01.10+55.01.12 la 55.01.20+55.01.26+55.01.28+55.01.29+55.01.41+55.01.42+55.01.46+55.01.46 la 55.01.55+55.01.57+55.01.58+55.01.59+55.01.62+55.01.63+55.01.64+55.01.65+55.01.66+55.01.67+55.01.68+55.01.69+55.01.70+55.01.71+55.01.72)	55.01	74.000	31.000	31.000	6.000	6.000	0	0	0
3881	Programe de dezvoltare	55.01.13	74.000	31.000	31.000	6.000	6.000	0	0	0
4121	CHELTUIELI DE CAPITAL (cod 71+72)	70	765.360	681.500	83.860	0	0	0	0	0
4122	TITLUL XV ACTIVE NEFINANCIARE (cod 71.01 la 71.03)	71	765.360	681.500	83.860	0	0	0	0	0
4123	Active fixe	71.01	765.360	681.500	83.860	0	0	0	0	0
4124	Constructii	71.01.01	765.360	681.500	83.860	0	0	0	0	0
4152	Alimentare cu gaze naturale in localitati	70.02.07	50.000	25.000	25.000	0	0	0	0	0
4153	Alte servicii in domeniile locuintelor, serviciilor si dezvoltarii comunale	70.02.50	789.360	687.500	89.860	6.000	6.000	0	0	0
4457	Partea a V-a ACTIUNI ECONOMICE (cod 80.02+81.02+83.02+84.02+87.02)	79.02	1.077.000	730.540	83.100	152.530	110.830	0	0	0
5058	Agricultura, silvicultura, piscicultura si vanatoare (cod 83.02.03)	83.02	75.000	25.000	25.000	25.000	0	0	0	0
5329	CHELTUIELI DE CAPITAL (cod 71+72)	70	75.000	25.000	25.000	25.000	0	0	0	0
5330	TITLUL XV ACTIVE NEFINANCIARE (cod 71.01 la 71.03)	71	75.000	25.000	25.000	25.000	0	0	0	0
5331	Active fixe	71.01	75.000	25.000	25.000	25.000	0	0	0	0
5336	Alte active fixe	71.01.30	75.000	25.000	25.000	25.000	0	0	0	0
5357	Alte cheltuieli in domeniul agriculturii, silviculturii, pisciculturii si vanatorii	83.02.50	75.000	25.000	25.000	25.000	0	0	0	0
5359	Transporturi (cod 84.02.03+84.02.06+84.02.50)	84.02	1.002.000	705.540	58.100	127.530	110.830	0	0	0
5630	CHELTUIELI DE CAPITAL (cod 71+72)	70	1.002.000	705.540	58.100	127.530	110.830	0	0	0
5631	TITLUL XV ACTIVE NEFINANCIARE (cod 71.01 la 71.03)	71	1.002.000	705.540	58.100	127.530	110.830	0	0	0

Nr. Crt.	Denumirea indicatorilor	Cod indicator	Buget 2023				Estimari				
			PREVEDERI ANUALE		TRIMESTRIALE		2024	2025	2026		
			TOTAL	din care credite bugetare destinate stingerii plășilor restante	Trim I	Trim II				Trim III	Trim IV
5632	Active fixe	71.01	1.002.000	0	705.540	58.100	127.530	110.830			
5633	Construcții	71.01.01	1.002.000	0	705.540	58.100	127.530	110.830			
5654	Transport rutier (cod 84.02.03.01 la 84.02.03.03)	84.02.03	1.002.000	0	705.540	58.100	127.530	110.830	0	0	0
5655	Drumuri și poduri	84.02.03.01	1.002.000	0	705.540	58.100	127.530	110.830	0	0	0
5969	DEFICIT 99.02.96 + 99.02.97	99.02	-1.179.960	0	-1.179.960	0	0	0	0	0	0
5970	Deficitul secțiunii de dezvoltare	99.02.97	-1.179.960	0	-1.179.960	0	0	0	0	0	0

Conducatorul compartimentului financiar-contabil,

SAHLEAN FLORICICA

TODOSI PETRU

Conducatorul institutiei,

BUGETUL INSTITUTIILOR PUBLICE SI ACTIVITATILOR FINANTATE INTEGRAL SAU PARTIAL DIN VENITURI PROPRII pe anul 2023
- initial -

Lei

Nr. Crt.	Denumirea indicatorilor	Cod indicator	BUGET 2023					Esti mari			
			PREVEDERI ANUALE		PREVEDERI TRI MESTRI ALE			2024	2025	2026	
			TOTAL	din care credite bugetare destinate stingerii plășilor restante	Trim I	Trim II	Trim III				Trim IV
1	TOTAL VENITURI (cod 00.02+00.15+00.17+45.10+46.10+48.10)	00.01	398.000	0	102.000	97.000	102.000	97.000	415.510	428.810	441.240
2	I. VENITURI CURENTE (cod 00.03+00.12)	00.02	398.000	0	102.000	97.000	102.000	97.000	415.510	428.810	441.240
11	C. VENITURI NEFISCALE (cod 00.13+00.14)	00.12	398.000	0	102.000	97.000	102.000	97.000	415.510	428.810	441.240
12	C1. VENITURI DIN PROPRIETATE (cod 30.10)	00.13	398.000	0	102.000	97.000	102.000	97.000	415.510	428.810	441.240
13	Venituri din proprietate (cod 30.10.03+30.10.05+30.10.09+30.10.50)	30.10	398.000	0	102.000	97.000	102.000	97.000	415.510	428.810	441.240
21	Alte venituri din proprietate	30.10.50	398.000	0	102.000	97.000	102.000	97.000	415.510	428.810	441.240
56	Vărsăminte din secțiunea de funcționare pentru finanțarea secțiunii de dezvoltare a bugetului local (cu semnul minus)	37.10.03	-37.500	0	0	-12.500	-12.500	-12.500	0	0	0
57	Vărsăminte din secțiunea de funcționare	37.10.04	37.500	0	0	12.500	12.500	12.500	0	0	0
262	TOTAL CHELTUIELI (cod 50.10+59.10+63.10+69.10+79.10)	49.10	446.270	0	150.270	97.000	102.000	97.000	415.510	428.810	441.240
263	CHELTUIELI CURENTE (cod 10+20+30+40+50+51+55+56+57+59)	01	366.500	0	108.000	84.500	89.500	84.500	415.510	428.810	441.240
264	TITLUL II BUNURI SI SERVICII (cod 20.01 la 20.06+20.09 la 20.16+20.18 la 20.27+20.30)	20	366.500	0	108.000	84.500	89.500	84.500	415.510	428.810	441.240
265	Bunuri si servicii	20.01	314.000	0	83.000	77.000	77.000	77.000			
266	Materiale pentru curatenie	20.01.02	8.000	0	2.000	2.000	2.000	2.000			
267	Incalzit, iluminat si forta motrica	20.01.03	20.000	0	5.000	5.000	5.000	5.000			
268	Materiale si prestari de servicii cu caracter functional	20.01.09	200.000	0	50.000	50.000	50.000	50.000			
269	Alte bunuri si servicii pentru intretinere si functionare	20.01.30	86.000	0	26.000	20.000	20.000	20.000			
270	Reparatii curente	20.02	42.500	0	20.000	7.500	7.500	7.500			
271	Bunuri de natura obiectelor de inventar (cod 20.05.01+20.05.03+20.05.30)	20.05	10.000	0	5.000	0	5.000	0			
272	Alte obiecte de inventar	20.05.30	10.000	0	5.000	0	5.000	0			
273	CHELTUIELI DE CAPITAL (cod 71+72)	70	79.770	0	42.270	12.500	12.500	12.500	0	0	0
274	TITLUL XV ACTIVE NEFINANCIARE (cod 71.01 la 71.03)	71	79.770	0	42.270	12.500	12.500	12.500	0	0	0
275	Active fixe	71.01	79.770	0	42.270	12.500	12.500	12.500			

Nr. Crt.	Denumirea indicatorilor	indicator	Bulet 2023										Esti mari				
			PREVEDERI ANUALE		PREVEDERI TRIMESTRIALE				2024	2025	2026						
			TOTAL	din care credite bugetare destinate stingerii platilor restante	Trim I	Trim II	Trim III	Trim IV									
276	Constructii	71.01.01	79.770	0	42.270	12.500	12.500	12.500	12.500								
302	Partea a III-a CHELTUIELI SOCIAL-CULTURALE (COD 65.10+66.10+67.10+68.10)	63.10	446.270	0	150.270	97.000	102.000	97.000	97.000	415.510	428.810	441.240					
303	Invatamant (cod 65.10.01 la 65.10.05+65.10.07+65.10.11+65.10.50)	65.10	6.000	0	6.000	0	0	0	0								
304	CHELTUIELI CURENTE (cod 10+20+30+40+50+51+55+56+57+59)	01	6.000	0	6.000	0	0	0	0								
305	TITLUL II BUNURI SI SERVICII (cod 20.01 la 20.06+20.09 la 20.16+20.18 la 20.27+20.30)	20	6.000	0	6.000	0	0	0	0								
306	Bunuri si servicii	20.01	6.000	0	6.000	0	0	0	0								
307	Alte bunuri si servicii pentru intretinere si functionare	20.01.30	6.000	0	6.000	0	0	0	0								
314	Invatamant secundar (cod 65.10.04.01 la cod 65.10.04.03)	65.10.04	6.000	0	6.000	0	0	0	0								
315	Invatamant secundar inferior	65.10.04.01	6.000	0	6.000	0	0	0	0								
337	Cultura, recreere si religie (67.10.03+67.10.05+67.10.50)	67.10	440.270	0	144.270	97.000	102.000	97.000	97.000	415.510	428.810	441.240					
338	CHELTUIELI CURENTE (cod 10+20+30+40+50+51+55+56+57+59)	01	360.500	0	102.000	84.500	89.500	84.500	84.500	415.510	428.810	441.240					
339	TITLUL II BUNURI SI SERVICII (cod 20.01 la 20.06+20.09 la 20.16+20.18 la 20.27+20.30)	20	360.500	0	102.000	84.500	89.500	84.500	84.500	415.510	428.810	441.240					
340	Bunuri si servicii	20.01	308.000	0	77.000	77.000	77.000	77.000	77.000								
341	Materiale pentru curatenie	20.01.02	8.000	0	2.000	2.000	2.000	2.000	2.000								
342	Incalzit, iluminat si forta motrica	20.01.03	20.000	0	5.000	5.000	5.000	5.000	5.000								
343	Materiale si prestari de servicii cu caracter functional	20.01.09	200.000	0	50.000	50.000	50.000	50.000	50.000								
344	Alte bunuri si servicii pentru intretinere si functionare	20.01.30	80.000	0	20.000	20.000	20.000	20.000	20.000								
345	Reparatii curente	20.02	42.500	0	20.000	7.500	7.500	7.500	7.500								
346	Bunuri de natura obiectelor de inventar (cod 20.05.01+20.05.03+20.05.30)	20.05	10.000	0	5.000	0	5.000	0	0								
347	Alte obiecte de inventar	20.05.30	10.000	0	5.000	0	5.000	0	0								
348	CHELTUIELI DE CAPITAL (cod 71+72)	70	79.770	0	42.270	12.500	12.500	12.500	12.500	0	0	0					
349	TITLUL XV ACTIVE NEFINANCIARE (cod 71.01 la 71.03)	71	79.770	0	42.270	12.500	12.500	12.500	12.500	0	0	0					
350	Active fixe	71.01	79.770	0	42.270	12.500	12.500	12.500	12.500								
351	Constructii	71.01.01	79.770	0	42.270	12.500	12.500	12.500	12.500								
354	Servicii culturale (cod 67.10.03.03 la cod 67.10.03.07+67.10.03.09 la cod 67.10.03.11+67.10.03.15+67.10.03.30)	67.10.03	440.270	0	144.270	97.000	102.000	97.000	97.000	415.510	428.810	441.240					


Nr. Crt.	Denumirea indicatorilor	Cod indicator	Buclet 2023				Esti mari				
			PREVEDERI ANUALE		PREVEDERI TRIMESTRIALE		2024	2025	2026		
			TOTAL	din care credite bugetare destinate stingerii obligatiilor restante	Trim I	Trim II				Trim III	Trim IV
365	Alte servicii culturale	67.10.03.3 0	440.270	0	144.270	97.000	102.000	97.000	415.510	428.810	441.240
429	VII. REZERVE, EXCEDENT / DEFICIT	96.10	-48.270		-48.270	0	0	0	0	0	0
433	DEFICIT 99.10.96 + 99.10.97	99.10	-48.270	0	-48.270	0	0	0	0	0	0
434	Deficitul secțiunii de funcționare	99.10.96	-6.000	0	-6.000	0	0	0	0	0	0
435	Deficitul secțiunii de dezvoltare	99.10.97	-42.270	0	-42.270	0	0	0	0	0	0

Conducatorul compartimentului financiar-contabil,

Conducatorul institutiei,

SAHLEAN FLORICICA

TODOSI PETRU



Salh

BUGETUL INSTITUTIILOR PUBLICE SI ACTIVITATILOR FINANTATE INTEGRAL SAU PARTIAL DIN VENITURI PROPRII - INITIAL pe anul 2023 - Sectiunea Functionare


Lei

Nr. Crt.	Denumirea indicatorilor	Cod indicator	Buget 2023							Esti mar i		
			PREVEDERI ANUALE		PREVEDERI TRIMESTRI ALE			2024	2025	2026		
			TOTAL	din care credite bugetare destinate stingerei plajilor restante	Trim I	Trim II	Trim III				Trim IV	
1	VENITURILE SECTIUNII DE FUNCTIONARE - TOTAL	00.01	360.500	0	102.000	84.500	89.500	84.500	415.510	428.810	441.240	
2	I. VENITURI CURENTE (cod 00.03+00.12)	00.02	360.500	0	102.000	84.500	89.500	84.500	415.510	428.810	441.240	
11	C. VENITURI NEFISCALE (cod 00.13+00.14)	00.12	360.500	0	102.000	84.500	89.500	84.500	415.510	428.810	441.240	
12	C1. VENITURI DIN PROPRIETATE (cod 30.10)	00.13	398.000	0	102.000	97.000	102.000	97.000	415.510	428.810	441.240	
13	Venituri din proprietate (cod 30.10.03+30.10.05+30.10.09+30.10.50)	30.10	398.000	0	102.000	97.000	102.000	97.000	415.510	428.810	441.240	
21	Alte venituri din proprietate	30.10.50	398.000	0	102.000	97.000	102.000	97.000	415.510	428.810	441.240	
24	C2. VANZARI DE BUNURI SI SERVICII (cod 33.10+34.10+35.10+36.10+37.10)	00.14	-37.500	0	0	-12.500	-12.500	-12.500	0	0	0	
53	Transferuri voluntare, altele decât subvențiile (cod 37.10.01+37.10.50)	37.10	-37.500	0	0	-12.500	-12.500	-12.500	0	0	0	
55	Vărsăminte din secțiunea de funcționare pentru finanțarea secțiunii de dezvoltare a bugetului local (cu semnul minus)	37.10.03	-37.500	0	0	-12.500	-12.500	-12.500	0	0	0	
93	CHELTUIELILE SECȚIUNII DE FUNCȚIONARE	49.10	366.500	0	108.000	84.500	89.500	84.500	415.510	428.810	441.240	
94	CHELTUIELI CURENTE (cod 10+20+30+40+50+51+55+56+57+59)	01	366.500	0	108.000	84.500	89.500	84.500	415.510	428.810	441.240	
133	TITLUL II BUNURI SI SERVICII (cod 20.01 la 20.06+20.09 la 20.16+20.18 la 20.27+20.30)	20	366.500	0	108.000	84.500	89.500	84.500	415.510	428.810	441.240	
134	Bunuri si servicii	20.01	314.000	0	83.000	77.000	77.000	77.000				
136	Materiale pentru curatenie	20.01.02	8.000	0	2.000	2.000	2.000	2.000				
137	Incalzit, iluminat si forta motrica	20.01.03	20.000	0	5.000	5.000	5.000	5.000				
143	Materiale si prestari de servicii cu caracter functional	20.01.09	200.000	0	50.000	50.000	50.000	50.000				
144	Alte bunuri si servicii pentru intretinere si functionare	20.01.30	86.000	0	26.000	20.000	20.000	20.000				
145	Reparatii curente	20.02	42.500	0	20.000	7.500	7.500	7.500				
154	Bunuri de natura obiectelor de inventar (cod 20.05.01+20.05.03+20.05.30)	20.05	10.000	0	5.000	0	5.000	0				
157	Alte obiecte de inventar	20.05.30	10.000	0	5.000	0	5.000	0				
1249	Partea a III-a CHELTUIELI SOCIAL-CULTURALE (COD 65.10+66.10+67.10+68.10)	63.10	366.500	0	108.000	84.500	89.500	84.500	415.510	428.810	441.240	
1250	Invatamant (cod 65.10.01 la 65.10.05+65.10.07+65.10.11+65.10.50)	65.10	6.000	0	6.000	0	0	0	0	0	0	
1251	CHELTUIELI CURENTE (cod 10+20+30+40+50+51+55+56+57+59)	01	6.000	0	6.000	0	0	0	0	0	0	

Nr. Crt.	Denumirea indicatorilor	incașator	Buget 2023				Estimari							
			PREVEDERI ANUALE		TRIMESTRIALE									
			TOTAL	din care credite bugetare destinate stingerii plăților restante	Trim I	Trim II	Trim III	Trim IV	2024	2025	2026			
1290	TITLUL II BUNURI SI SERVICII (cod 20.01 la 20.06+20.09 la 20.16+20.18 la 20.27+20.30)	20	6.000	0	6.000	0	0	0	0	0	0	0	0	0
1291	Bunuri si servicii	20.01	6.000	0	6.000	0	0	0	0	0	0	0	0	0
1301	Alte bunuri si servicii pentru intretinere si functionare	20.01.30	6.000	0	6.000	0	0	0	0	0	0	0	0	0
1483	Invatamant secundar (cod 65.10.04.01 la cod 65.10.04.03)	65.10.04	6.000	0	6.000	0	0	0	0	0	0	0	0	0
1484	Invatamant secundar inferior	65.10.04.01	6.000	0	6.000	0	0	0	0	0	0	0	0	0
1732	Cultura, recreere si religie (cod 67.10.03+67.10.05+67.10.50)	67.10	360.500	0	102.000	84.500	84.500	89.500	84.500	415.510	428.810	441.240	428.810	441.240
1733	CHELTUIELI CURENTE (cod 10+20+30+40+50+51+55+56+57+59)	01	360.500	0	102.000	84.500	84.500	89.500	84.500	415.510	428.810	441.240	428.810	441.240
1772	TITLUL II BUNURI SI SERVICII (cod 20.01 la 20.06+20.09 la 20.16+20.18 la 20.27+20.30)	20	360.500	0	102.000	84.500	84.500	89.500	84.500	415.510	428.810	441.240	428.810	441.240
1773	Bunuri si servicii	20.01	308.000	0	77.000	77.000	77.000	77.000	77.000					
1775	Materiale pentru curatenie	20.01.02	8.000	0	2.000	2.000	2.000	2.000	2.000					
1776	Incalziti, iluminat si forta motrica	20.01.03	20.000	0	5.000	5.000	5.000	5.000	5.000					
1782	Materiale si prestari de servicii cu caracter functional	20.01.09	200.000	0	50.000	50.000	50.000	50.000	50.000					
1783	Alte bunuri si servicii pentru intretinere si functionare	20.01.30	80.000	0	20.000	20.000	20.000	20.000	20.000					
1784	Reparatii curente	20.02	42.500	0	20.000	7.500	7.500	7.500	7.500					
1793	Bunuri de natura obiectelor de inventar (cod 20.05.01+20.05.03+20.05.30)	20.05	10.000	0	5.000	0	5.000	5.000	0					
1796	Alte obiecte de inventar	20.05.30	10.000	0	5.000	0	5.000	5.000	0					
1961	Servicii culturale (cod 67.10.03.03 la cod 67.10.03.07+67.10.03.09 la cod 67.10.03.11+67.10.03.15+67.10.03.30)	67.10.03	360.500	0	102.000	84.500	84.500	89.500	84.500	415.510	428.810	441.240	428.810	441.240
1972	Alte servicii culturale	67.10.03.30	360.500	0	102.000	84.500	84.500	89.500	84.500	415.510	428.810	441.240	428.810	441.240
4070	VII REZERVA, EXCEDENT / DEFICIT	96.10	-6.000		-6.000	0	0	0	0	0	0	0	0	0
4073	DEFICIT 99.10.96 + 99.10.97	99.10	-6.000		-6.000	0	0	0	0	0	0	0	0	0
4074	Deficitul secțiunii de funcționare	99.10.96	-6.000		-6.000	0	0	0	0	0	0	0	0	0

Conducatorul compartimentului financiar-contabil,

TODOSI PETRUS



SAHLEAN FLORICICA

Sahlean

BUGETUL INSTITUTIILOR PUBLICE SI ACTIVITATILOR FINANATATE INTEGRAL SAU PARTIAL DIN VENITURI PROPRII - INITIAL pe anul 2023 - Sectiunea Dezvoltare

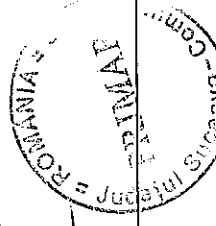
Lei

Nr. Crt.	Denumirea indicatorilor	Cod indicator	Buket 2023				Esti mar i			
			PREVEDERI ANUALE		PREVEDERI TRI MESTRI ALE		2024	2025	2026	
			TOTAL	din care credite bugetare destinate stingerii plajilor restante	Trim I	Trim II				Trim III
1	VENITURILE SECTIUNII DE DEZVOLTARE - TOTAL	00.01	37.500	0	12.500	12.500	12.500	0	0	0
2	I. VENITURI CURENTE (cod 00.03+00.12)	00.02	37.500	0	12.500	12.500	12.500	0	0	0
3	C. VENITURI NEFISCALE (cod 00.13+00.14)	00.12	37.500	0	12.500	12.500	12.500	0	0	0
4	C2. VANZARI DE BUNURI SI SERVICII (cod 33.10+34.10+35.10+36.10+37.10)	00.14	37.500	0	12.500	12.500	12.500	0	0	0
7	Transferuri voluntare, altele decât subvențiile (cod 37.10.01+37.10.50)	37.10	37.500	0	12.500	12.500	12.500	0	0	0
8	Vărsăminte din secțiunea de funcționare	37.10.04	37.500	0	12.500	12.500	12.500	0	0	0
190	CHELTUIELILE SECȚIUNII DE DEZVOLTARE	49.10	79.770	0	42.270	12.500	12.500	0	0	0
461	CHELTUIELI DE CAPITAL (cod 71+72)	70	79.770	0	42.270	12.500	12.500	0	0	0
462	TITLUL XV ACTIVE NEFINANCIARE (cod 71.01 la 71.03)	71.01	79.770	0	42.270	12.500	12.500	0	0	0
463	Active fixe	71.01	79.770	0	42.270	12.500	12.500	0	0	0
464	Construcții	71.01.01	79.770	0	42.270	12.500	12.500	0	0	0
1681	Partea a III-a CHELTUIELI SOCIAL-CULTURALE (COD 65.10+66.10+67.10+68.10)	63.10	79.770	0	42.270	12.500	12.500	0	0	0
2298	Cultura, recreere si religie (67.10.03+67.10.05+67.10.50)	67.10	79.770	0	42.270	12.500	12.500	0	0	0
2569	CHELTUIELI DE CAPITAL (cod 71+72)	70	79.770	0	42.270	12.500	12.500	0	0	0
2570	TITLUL XV ACTIVE NEFINANCIARE (cod 71.01 la 71.03)	71.01	79.770	0	42.270	12.500	12.500	0	0	0
2571	Active fixe	71.01	79.770	0	42.270	12.500	12.500	0	0	0
2572	Construcții	71.01.01	79.770	0	42.270	12.500	12.500	0	0	0
2594	Servicii culturale (cod 67.10.03.03 la cod 67.10.03.07+67.10.03.09 la cod 67.10.03.11+67.10.03.15+67.10.03.30)	67.10.03	79.770	0	42.270	12.500	12.500	0	0	0
2605	Alte servicii culturale	67.10.03.30	79.770	0	42.270	12.500	12.500	0	0	0
5306	VII. REZERVE, EXCEDENT / DEFICIT	96.10	-42.270	0	-42.270	0	0	0	0	0
5309	DEFICIT 99.10.96 + 99.10.97	99.10	-42.270	0	-42.270	0	0	0	0	0
5310	Deficitul secțiunii de dezvoltare	99.10.97	-42.270	0	-42.270	0	0	0	0	0

Conducatorul compartimentului financiar-contabil,


TODOSI PETRU

SAHLEAN FLORICICA



JUDETUL SUCEAVA
 CONSILIUL LOCAL CACICA
 Anexa nr.1a la Norme Metodologice

Aprobat
 Ordonator principal de credite
 Data 31.01.2023



LISTA

TITLU 71

Nr.crt	Denumirea obiectivelor de investitii	Valoarea totala	Valoarea totala actualizata	Cheltuieli	Finantate din			Total alocatii bugetare		Capacitati
					Surse proprii 5004	Venituri proprii cf5004	ct 5010	Subv bg de stat	Bugetul local	
	TOTAL din care	2423360	0	0	50000	0	0	0	2373360	0
A	Ob inv in continuare-	1747000	0	0	0	0	0	0	1747000	0
B	Ob noi de investitii-	534360	0	0	40000	0	0	0	494360	0
C	Alte chelt. de investitii	142000	0	0	10000	0	0	0	132000	0
	din TOTAL desfasurat potrivit clasificatiei, pe capitole bugetare									
	Cap51. Administratie									
	TOTAL din care	37000	0	0	0	0	0	0	37000	0
A	Ob inv in continuare-	0								
B	Ob noi de investitii-	0								
C	Alte chelt. de investitii	37000							37000	
	Cap.80 Combatere efecte cal.									
	TOTAL din care	0	0	0	0	0	0	0	0	0
A	Ob inv in continuare-	0								
B	Ob noi de investitii-	0								
C	Alte chelt. de investitii	0								
	Cap.65 Invatamint									
	TOTAL din care	159000	0	0	0	0	0	0	159000	0
A	Ob inv in continuare-	29000							29000	
B	Ob noi de investitii-	110000							110000	
C	Alte chelt. de investitii	20000							20000	
	Cap. 67 Cultura recreere si religie									
	TOTAL din care	335000	0	0	0	0	0	0	335000	0



LISTA
 Obiectivelor de investitii pe anul 2023cu finantare partiala sau integrala de
 la bugetul local repartizate pentru

Ca51.Autoritati publice

Nr. crt	Denumirea obiectivelor de investitii	Valoarea totala	Valoarea actualizata	Cheltuieli	Finantate din			
					Surse proprii	Credite externe	Alte surse	Bugetul init
	TOTAL	37000	0		0	0	0	37000
A	Ob inv in continuare- total din care	0						0
		0						
		0						
		0						
B	Ob noi de investitii-total din care	0						0
1		0						0
		0						
		0						
C	Alte chelt. De investitii	37000						37000
4	Dotari independente	10000						10000
4	Achizitie autoturism Dacia Duster, sistem Leasing	27000x						27000
5	program informatic serv utilizati							

INTOCMIT,

Saly



LISTA
 Obiectivelor de investitii pe anul 2023cu finantare partiala sau integrala de
 la bugetul l.ocal repartizate pentru

Cap. 67 Cultura recreere si religie

Nr.c rt	Denumirea obiectivelorde investitii	Valoarea totala	Valoarea totala actualizat a	Cheltuieli	Finantate din				
					Surse proprii sursa E	Credite interne	Credite externe	Alte surse	Bugetul local
	TOTAL	385000			50000				335000
A	Ob inv in continuare- total din care	325000			40000				285000
1.	CONSTRUIRE PISTE BICICLETE	50000							50000
2.	Amenajare teren sport Pirtestii de sus	200000							200000
3.	Infintare muzeu in sat Cacica, Comuna Cacica	10000							10000
	Bransament apa dispensar Cacica si Complex Cacica	65000			40000				25000
B	Ob noi de investitii-total din care	50000							50000
1	Teren de joaca pentru copii	50000							50000
		0							
		0							
		0							
C	Alte chelt. De investitii dotari	10000	0		0	0	0	0	0
1	Panouri solare complex cultural turistic	10000			10000				0
2		0							
3		0							
4									

Contabil



LISTA


Obiectivelor de investitii pe anul 2023 cu finantare partiala sau integrala de la bugetul local repartizate pentru

Cap.70 Locuinte servicii si dezvoltare publica.

Nr. crt.	Denumirea obiectivelor de investitii	Valoarea totala	Valoarea totala actualizata	Finantare din				Bugetul local
				Surse proprii	Venituri proprii	Credite externe	Alte surse 5010	
	TOTAL	765360	0	0	0	0	0	765360
A	Ob. inv in continuare- total din care	481.000	0	0	0	0	0	481000
1.	Amenajare centru civic sat Cacica si Pirstestii de sus	3000						3.000
2.	Sistem productie energie neconventionala	100000						100000
3.	Modernizare si eficientizare iluminat public stradal in comuna Cacica	200.000						200000
4.	Infintare retea de distributie gaze in com.Cacica, jud Suceava	100.000						100000
5.	Extindere retea il. Public af.DJ 209 L	2.000						2000
6.	Extindere retea publica de apa si retea publ. canalizare	70.000	X					70000
7.	Retea canalizare in sat Solonetu Nou	500						500
8.	Reabilitare anexa dispensar Cacica	500						500
9.	Modernizare si eficientizare iluminat public stradal in comuna Cacica,	5.000						5000
B	Ob noi de investitii-total din care	284360	0	0	0	0	0	284360
	Extindere sistem de apa si canalizare in statiunea turistica Cacica,							
1	jud.Suceava	283860						283860
	Extindere retea alimentare cu apa potabila in sat Pirstestii de Sus,							
2	Comuna Cacica, judetul Suceava	500						500
3		0						
		0						
C	Alte cheit. De investitii	0						0

Contabil

Folly




LISTA

Obiectivelor de investitii pe anul 2023cu finantare partiala sau integrala de la bugetul local repartizate pentru

Cap.83 Agricultura

Nr.crt	Denumirea obiectivelorde investitii	Valoarea totala	Valoarea totala actualizata	Cheltuieli	Finantate din			
					Surse proprii	Credite interne	Credite externe	Alte surse 5010
	TOTAL	75000	0		0	0	0	75000
A	Ob inv in continuare- total din care	0						0
		0						
		0						
		0						
B	Ob noi de investitii-total din care	0						0
1		0						0
		0						
		0						
		0						
C	Alte chelt. De investitii	75000						75000
1	Intabulari terenuri	75000						75000
2	Rambliere terenuri	0						
		0						
		0						

CONTABIL,



LISTA
 Obiectivelor de investitii pe anul 2023 cu finantare partiala sau integrala de
 la bugetul local repartizate pentru

Cap.84

Nr. crt	Denumirea obiectivelor de investitii	Valoarea totala	Valoarea totala actualizata	Cheltuieli	Finantate din			
					Surse proprii	Credite interne	Credite	Alte surse
	TOTAL	1002000		0	0	0	0	1002000
A	Ob de investitii in continuare -total din care	952000			0	0	0	952000
1	Amenajare piste de biciclete in sat Pirtestii de Sus, com.Cacica	500						500
2	Modernizare DC 18 tronson nemodernizat	10000						10000
3	Instalare cam. supraveghere in com.Cacica, Suceava	110000						110000
4	Modernizare DC 21 in comuna Cacica	500000						500000
5	Modernizare DC in Pirtestii de sus si Cacica	500						500
	Amenajare parcare Biserica Pentecostala P.de Sus	24000						24000
	Modernizare DC La sectie Pirtestii de sus	2000						2000
6	Amenajare parcare camin vechi Solonetu Nou	5000						5000
7	Ref si modernizare alee pietonala af. DN 2E in sat Pirtestii	300000						300000
8								
B	Ob noi de investitii-total din care	50000						50000
4	Amenajare parcare la parohia ortodoxa Pirtestii de sus nr.2	50000						50000
7		0						
C	Alte chelt. De investitii							
1								
2		0						
3								

Contabil
Foly

Fondul de salarii si numarul de personal pentru anul 2023

Titlu	Articol	Alineat	Denumire indicat.	Cap 51	Cap 61	Cap 66	Cap 67 k	Cap 67	Cap 68	Cap 7002	Cap 80	Cap 65	Cap 84	Total
10														
	1001	100101	Sal de baza	1309700	143740	126880	38990	44000	883910	40040	57740		122150	2767150
		100112	Indemnizatii cons	173200										173200
		100115	Alocatii transport									30350		30350
		100117	Ind hrana	52000	8340	8260	4170	4200		4170	4170		8330	93640
	1002		Chelt sal nat.											0
		100206	Vouchere vac	19500	2900	2900	1450	1450		1450	1450		2900	34000
	1003		Contributii											0
		100307	Contrib asigurat	34000	3790	3000	1100	1100	20000	4000	1400		2960	71350
			total	1588400	158770	141040	45710	50750	903910	49660	64760	30350	136340	3169690
			Nr. posturi aprobate	17	3	2	1	1	25	1	1		2	53
			Nr. posturi ocupate	16	2	2	1	1	25	1	1		2	51
			Nr.posturi vacante	1	1	0	0	0	0		0		0	2
			Nr. consilieri locali	13	0	0	0	0	0		0		0	13

ORDONATOR DE CREDITE

CONSILIER,

TODOSI PETRUC



SAHLEAN FLORICICA

Sahlean

- **Utilizarea excedentului anilor anteriori – pentru buget local, a sumei de 1.179.960 lei** dupa cum urmeaza:

- I) "Construire piste biciclete in sat Cacica, jud.Suceava "50.000 lei,
- II) "Modernizare DC 21 in Comuna Cacica, judetul Suceava,.....500.000 lei,
- III) Instalare camere de supraveghere in Comuna Cacica.....110.000 lei,
- IV) Refacere si modernizare alee pietonala af. DN 2E P.de Sus.. 300.000 lei,
- V) Extindere sistem de apa si canalizare in statiunea Cacica.....219.960 lei

Primar,
Todosi Petru



Consilier,
Sahlean Florica

A handwritten signature in black ink, appearing to read "Florica".


- Pentru activitatile autofinantate, utilizarea sumei de 48.270 lei, reprezentand excedentul anilor anteriori, dupa cum urmeaza:

I) Lucrari de reparatii si alte cheltuieli functionare la Complexul cultural Casa

Nationalitatilor Cacica,42.270 lei si

II) Alte cheltuieli pentru functionare 6.000 lei.

Primar,
Tudosii Petru



Consilier,
Sahlean Florica